
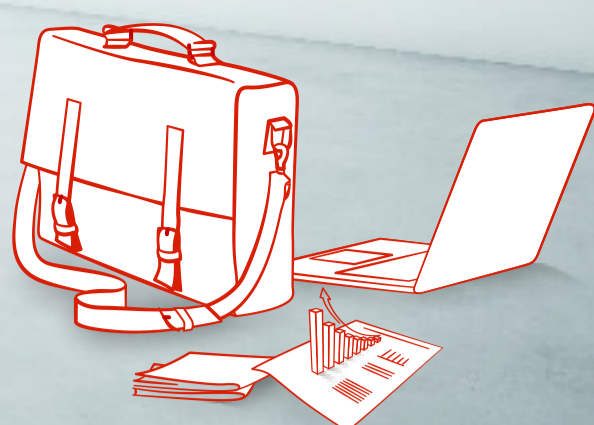




RESULTADOS ENERO-JUNIO 2020



INGRESOS TOTALES

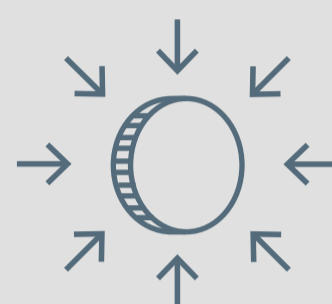
13.277 mill€

-11,8% vs 6M 2019

-7,6% a tipos de cambio
constantes

10.983 mill€
-12,3% vs 6M 2019

-7,7% a tipos de cambio
constantes



PRIMAS TOTALES

93,8%
en entidades de seguros

-2,1 p.p. vs 6M 2019

96,7%
MAPFRE S.A.

+0,8 p.p. vs 6M 2019



RATIO COMBINADO

271 mill€
-27,7% vs 6M 2019

293 mill€ a tipos de cambio
constantes



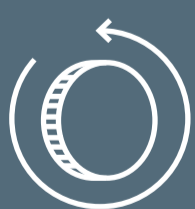
BENEFICIO NETO



SOLVENCIA II

177%
Ratio a marzo de 2020

86% Tier 1
Fondos de elevada calidad



DIVIDENDO

El día 25 de junio se abonó el dividendo complementario de 0,0858 euros brutos por acción, tras haberse aplicado de forma proporcional el importe correspondiente a las acciones en autocartera a las restantes acciones.



MAPFRE

► Para ampliar información:

La información contenida en este documento es pública y puede ampliarla en:
<https://www.mapfre.com/informacion-financiera/>