

# APRESENTAÇÃO RESULTADOS 2024



# RESULTADOS 2024



**RECORDE**  
EM PRÊMIOS,  
RECEITAS E  
RESULTADO



MELHORA  
SUBSTANCIAL DA  
**RENTABILIDADE**



**COMPROMISSO**  
COM OS  
ACIONISTAS

# PRINCIPAIS DADOS ECONÔMICO-FINANCEIROS

Princípios contábeis homogeneizados de seguros de cada país

RECEITAS

33177

+2,9%

PRÊMIOS

28122

+4,5%

LUCRO  
ATRIBUÍVEIS

902

+30,3%

992 M€  
+29,3%  
SEM DETERIORAÇÃO  
F.C. VERTI ALEMANHA.

ÍNDICE  
COMBINADO  
NÃO VIDA

94,4%

ÍNDICE DE  
SOLVÊNCIA II

202,4%

ROE

10,9%

12%  
SEM DETERIORAÇÃO  
F.C. VERTI  
ALEMANHA

# O QUE ACONTECEU NA MAPFRE 2024?

## NÃO VIDA

**+5,6%** Forte avanço dos prêmios

Consolida-se a melhoria do índice combinado

### IBÉRIA

**Cresce 3%**  
e mantém suas posições de liderança de mercado

### VIDA

Crescimento em Vida-Risco com um índice combinado de **85%**

### AUTOMÓVEIS

Foco máximo em tarifas e subscrição

### RECEITAS FINANCEIRAS

**+3.000 M€**

### LATAM

**408M€**  
é o principal contribuidor do benefício  
**BRASIL**  
**+ 9,5%**

### AMÉRICA DO NORTE

Aumenta seu resultado em **99M€**,

### MAPFRE RE

Resultado histórico **325M€**

**9,5** CTS.

**DIVIDENDO  
COMPLEMENTAR**

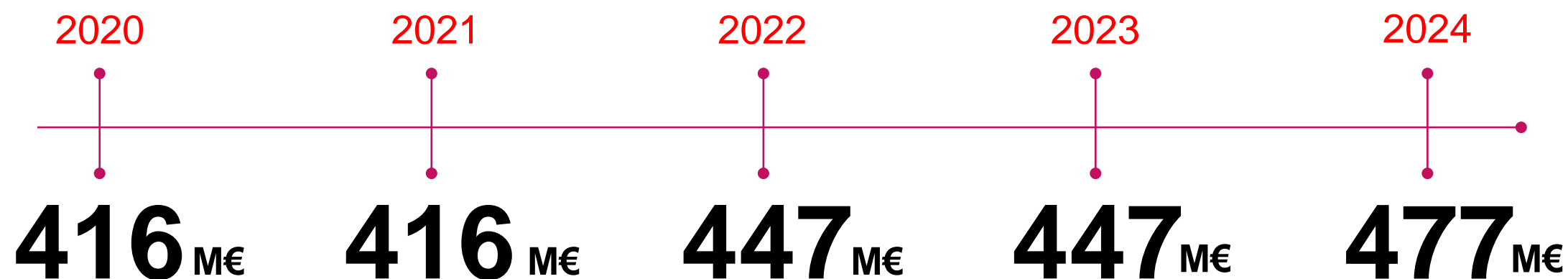
**16** CTS.  
TOTAL 2024

**6,9%**

**RENTABILIDADE**

DO DIVIDENDO SOBRE  
COTAÇÃO MÉDIA

**DIVIDENDOS COBRADOS**



**493** M€

**DIVIDENDO TOTAL  
A CARGO DO EXERCÍCIO**

MAPFRE COM VALÊNCIA

**+60.000**

SINISTROS ADMINISTRADOS

**+26.000**

SINISTROS PRÓPRIOS

**+83%**

PAGO

**34 M€**

IMPACTO TOTAL

**14%**  
AUTOMÓVEIS

**76%**  
MORADIAS E  
COMUNIDADES

**10%**  
RISCOS DE  
EMPRESAS

APRESENTAÇÃO  
**RESULTADOS**

**2024**

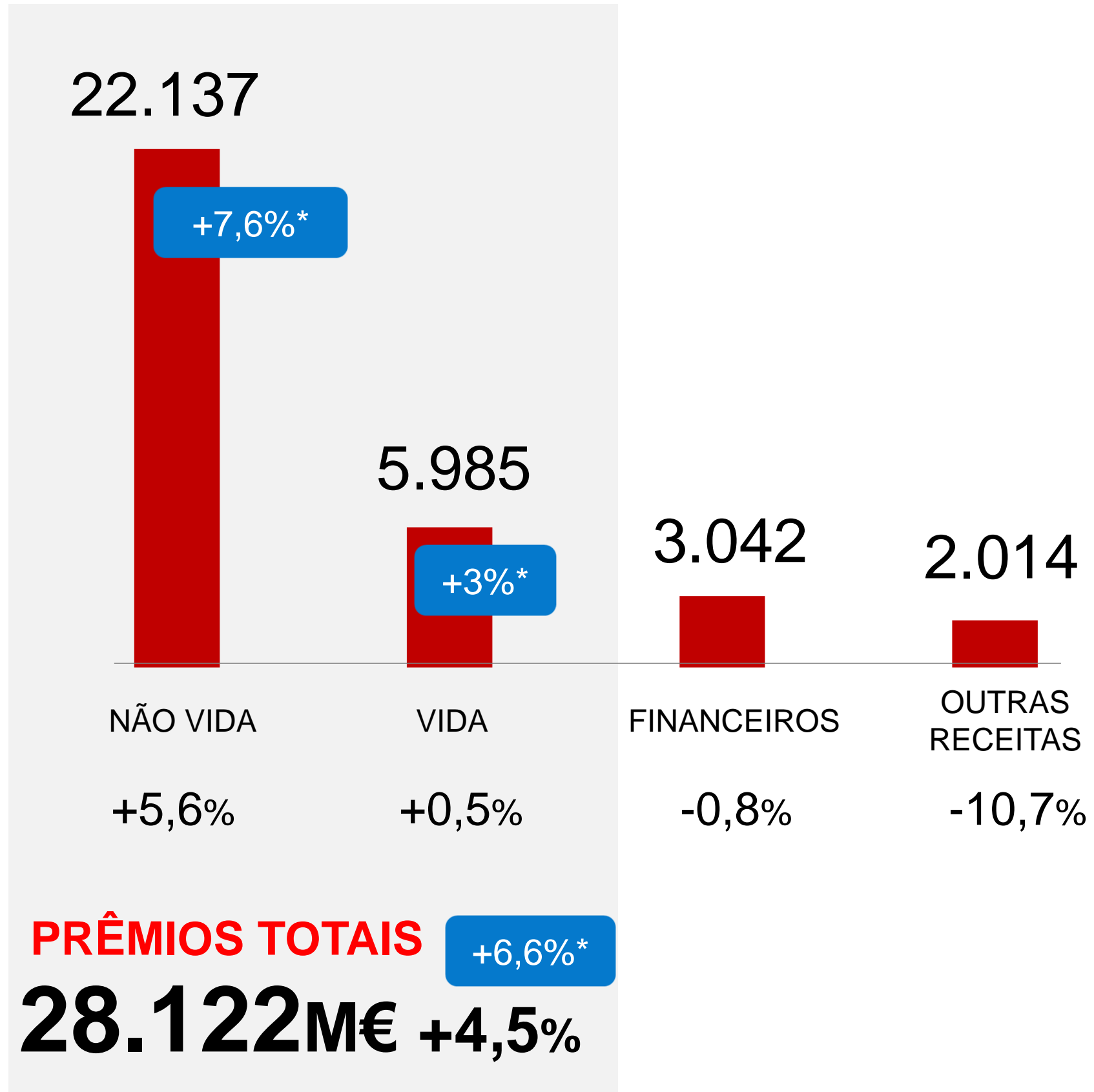
 **MAPFRE**

**Fernando Mata**

Vice-presidente 3 - Diretor Geral Financeiro (CFO)



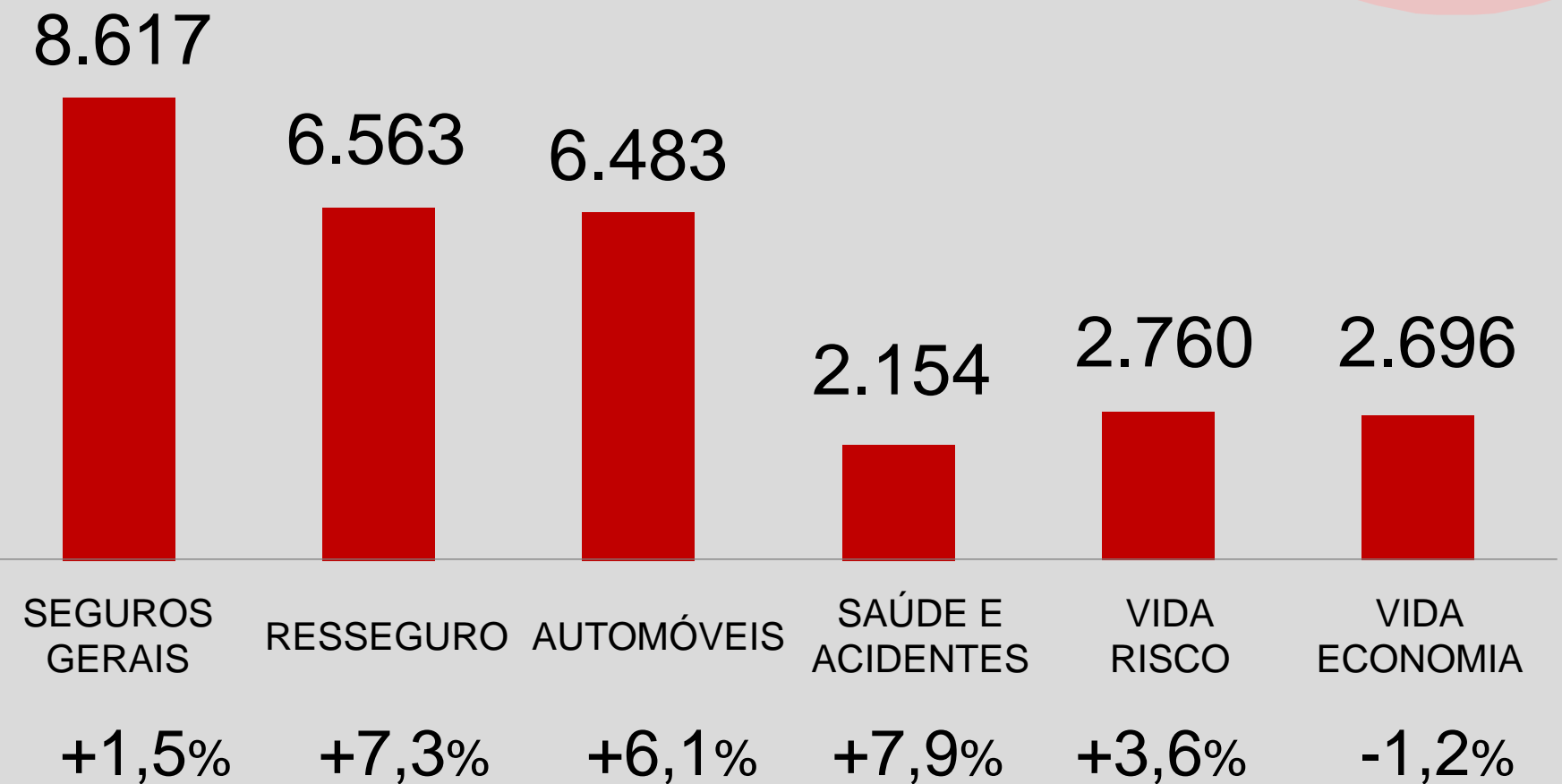
# RECEITAS



# RECEITAS CONSOLIDADAS

**33.177 M€**  
**+2,9%**

## PRINCIPAIS NEGÓCIOS PRÊMIOS



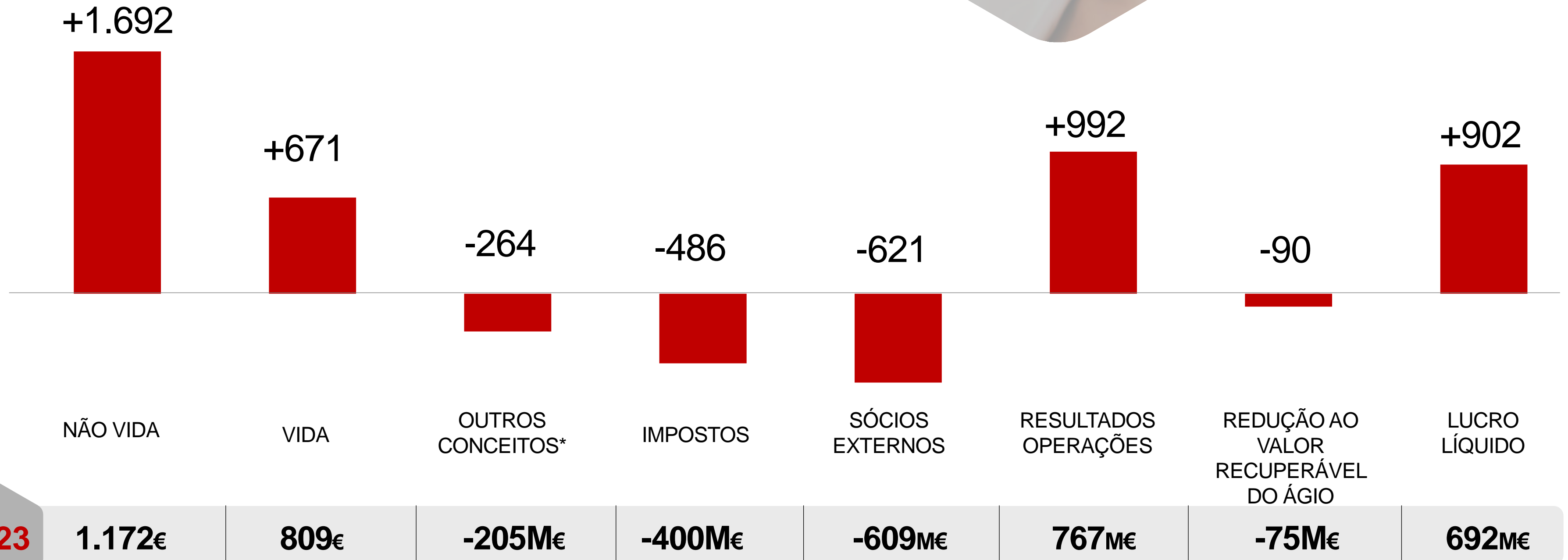


# DETALHAMENTO DO LUCRO

LUCRO ATRIBUÍVEL

**902 M€**

**+30%**



**2023**

# EVOLUÇÃO ÍNDICE COMBINADO DE NÃO VIDA E VIDA RISCO

ÍNDICE COMBINADO	DEZEMBRO 2022	DEZEMBRO 2023	DEZEMBRO 2024
AUTOMÓVEIS	106,1%	106,0%	104,6%
SEGUROS GERAIS	87,9%	87,6%	80,9%
SAÚDE E ACIDENTES	100,1%	98,9%	98,6%
<b>TOTAL NÃO VIDA</b>	<b>98,0%</b>	<b>97,2%</b>	<b>94,4%</b>
VIDA RISCO	83,1%	82,7%	85,5%

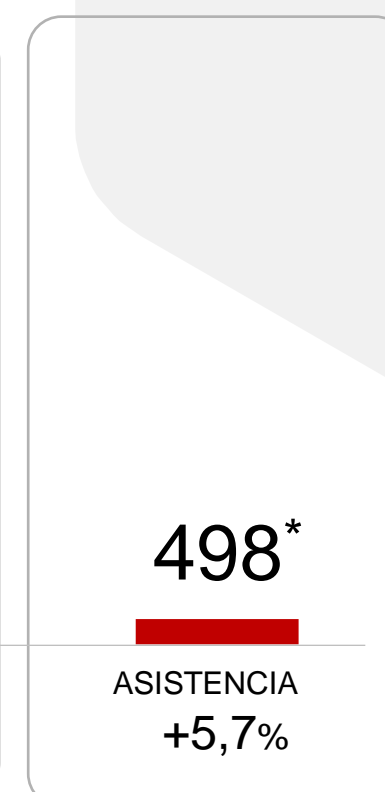
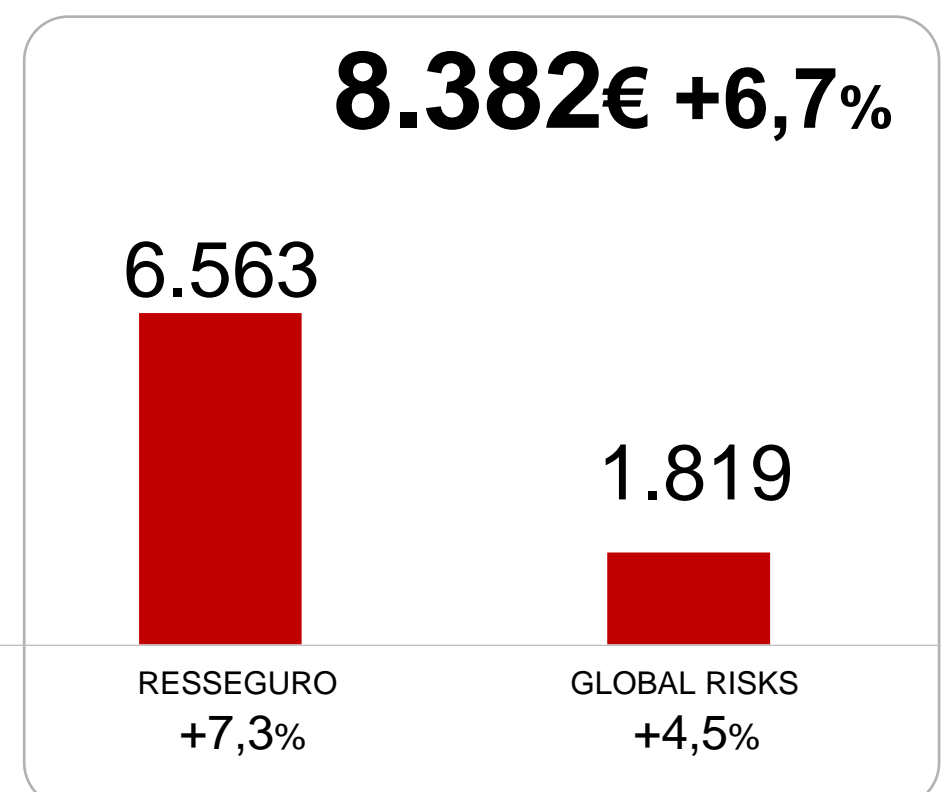
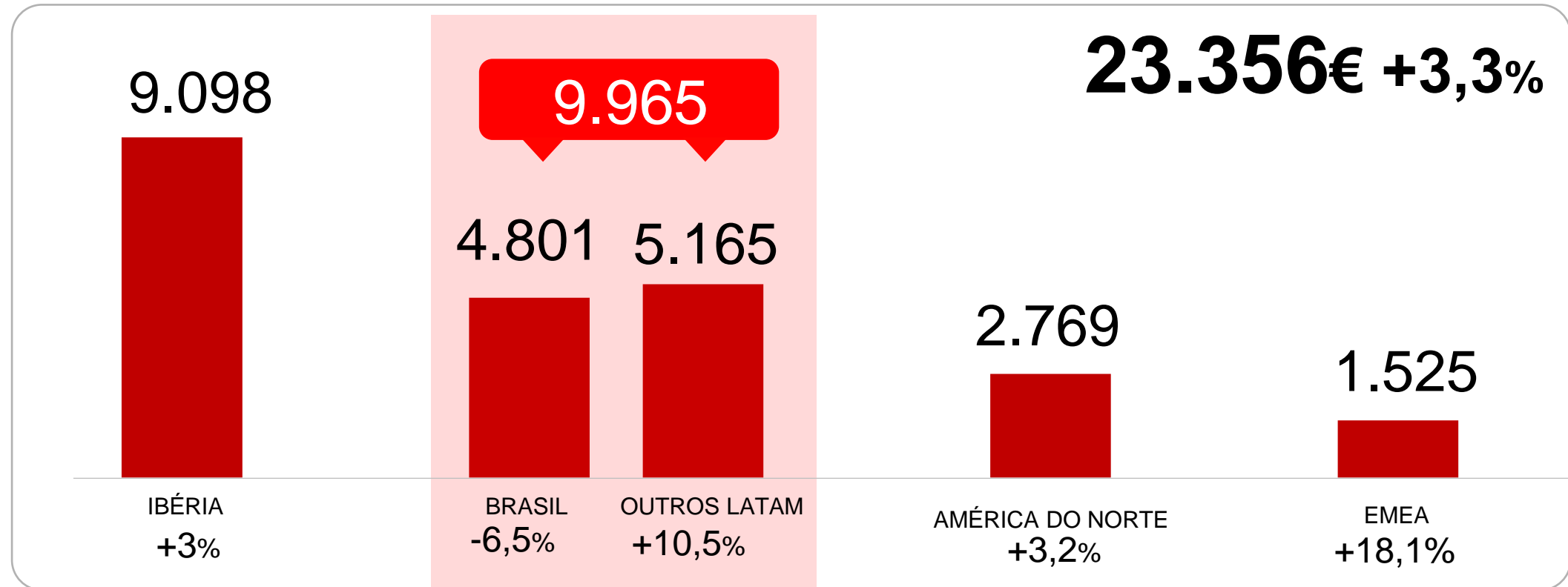
# PRÊMIOS E LUCROS POR UNIDADES DE NEGÓCIO

## SEGUROS


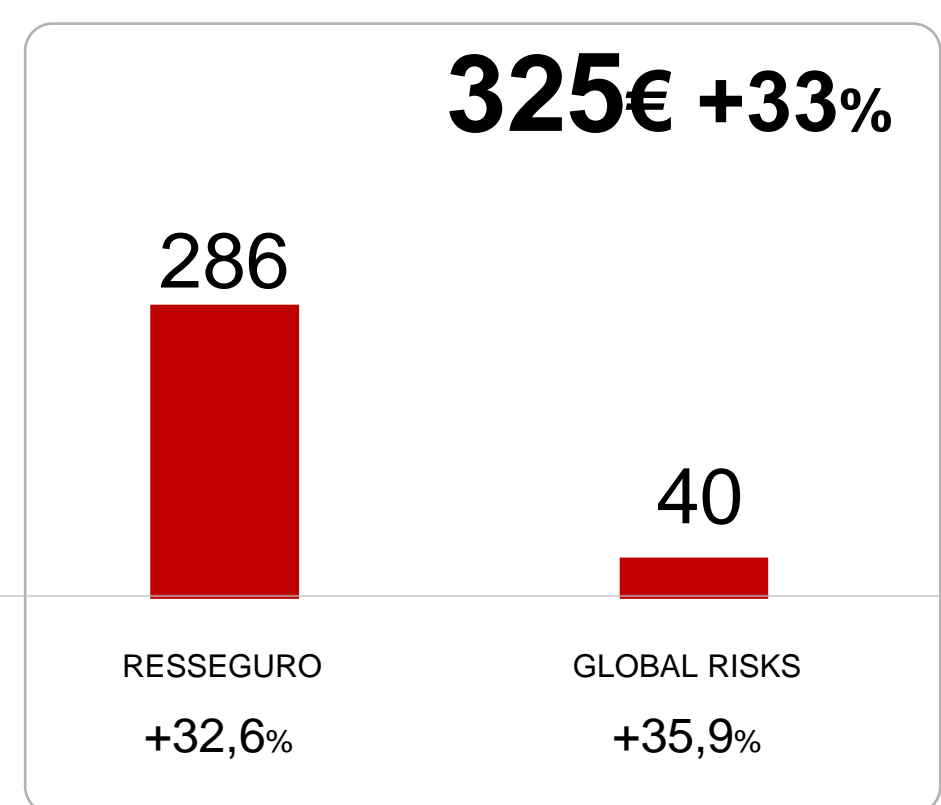
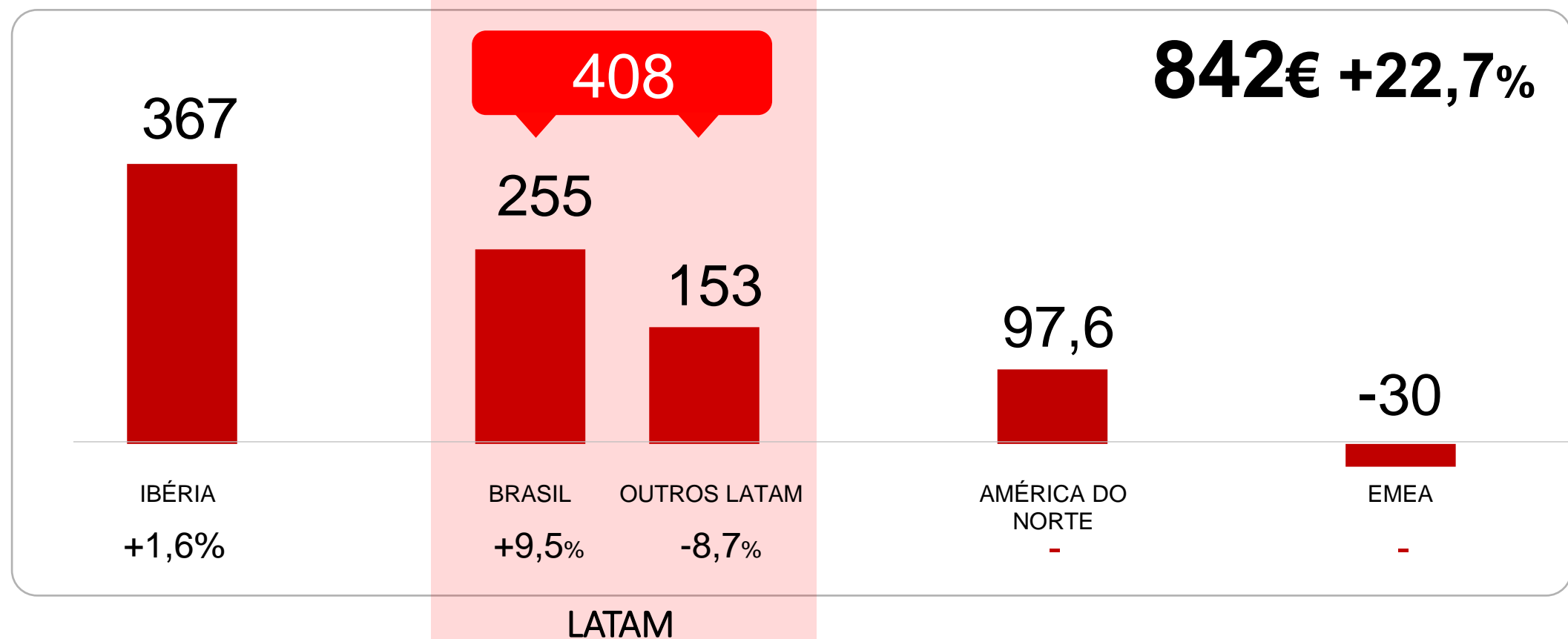
## MAPFRE RE

## ASISTENCIA MAWDY

PRÊMIOS



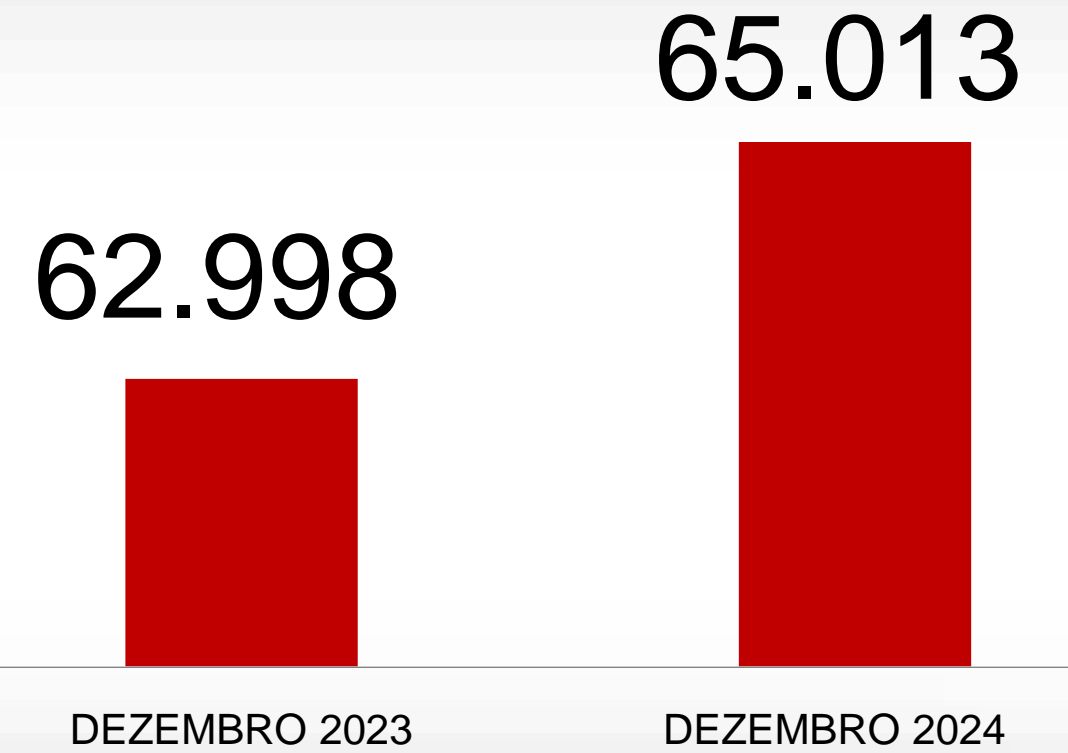
LUCROS




LATAM

# BALANÇO DO GRUPO

ATIVOS TOTAIS  
**65.013 M€**  
 +3,2%



FUNDOS PRÓPRIOS  
**8.508 M€**  
 +5,4%

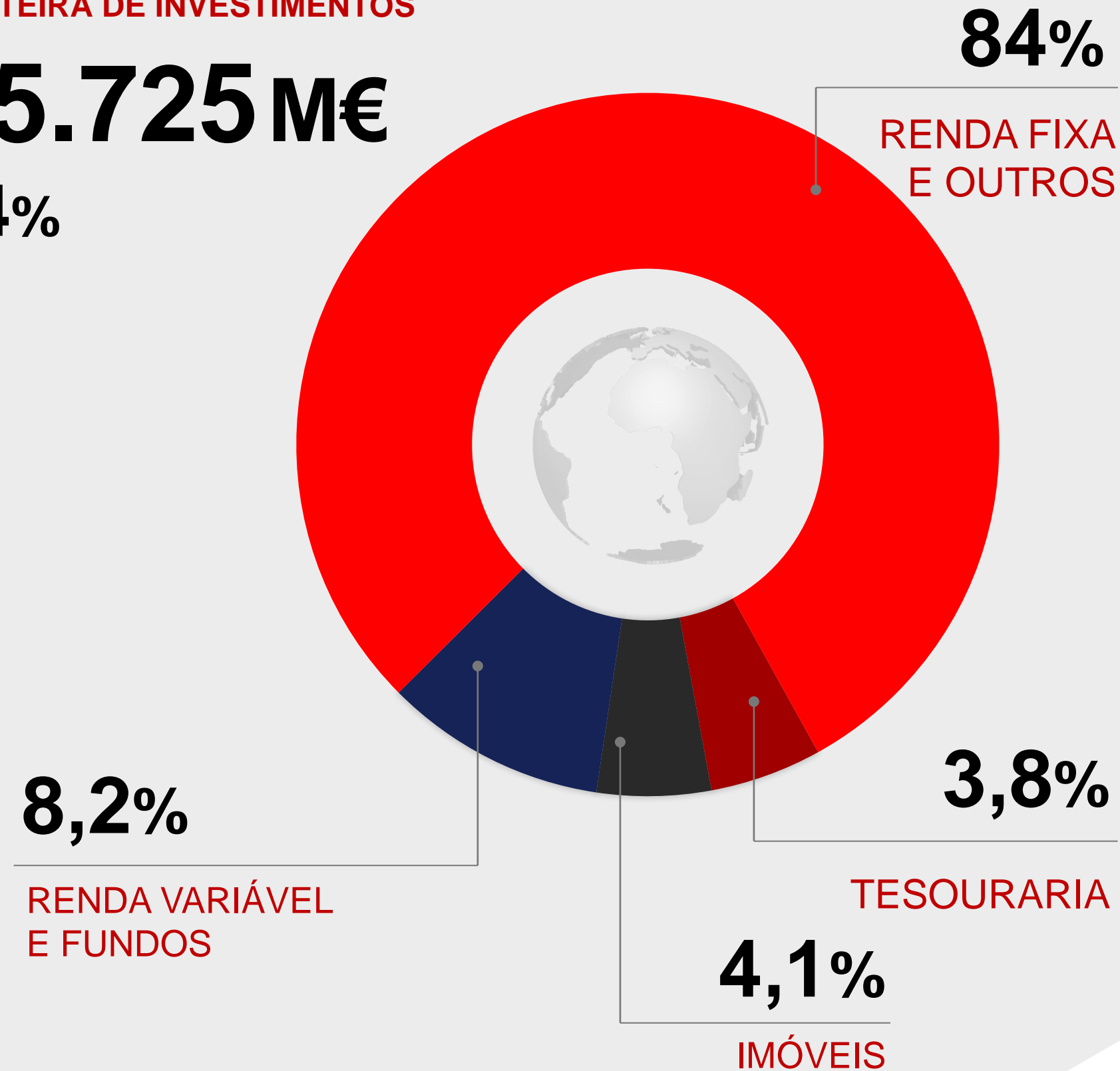


# INVESTIMENTOS E TESOURARIA

## CARTEIRA DE INVESTIMENTOS

**45.725 M€**

**+4%**



## RENDA FIXA

**32.767**

### DÍVIDA PÚBLICA

22.990

Espanha

9.557

Restante da Europa

4.296

Estados Unidos

1.824

Brasil

2.760

América Latina - Resto

3.298

Outros países

1.256

### DÍVIDA CORPORATIVA

**9.777**

## ATIVOS ADMINISTRADOS

CARTEIRA DE INVESTIMENTOS

45.725

+4%

Fundos de aposentadoria

6.978

+8,9%

Fundos de investimentos e outros

6.652

+1,4%

**TOTAL**

**59.354**

**+4,3%**

# DUPLA NORMATIVA



1

**GRUPO COTADO DE  
ENTIDADES DE SEGURO**

**NOVAS NORMAS  
NIIF 17&9**

**ENTIDADES  
SEGURADORAS**

**PRINCÍPIOS CONTÁBEIS  
DE SEGUROS DE CADA PAÍS**

2

# NORMAS CONTÁBEIS NIIF 17&9

A MAPFRE relata suas contas sob as normas contábeis NIIF 17&9.

	NIIF 17&9		CONTABILIDADE LOCAL HOMOGENEIZADA	
	12M 2024	Δ%	12M 2024	Δ%
Prêmios	-	-	28.112	4,5%
Receitas do serviço de seguro	25.513	3%	-	-
Resultado líquido	968	42,9%	902	30,3%
Ativos totais	56.707	3,2%	65.013	3,2%
Fundos próprios	8.889	5%	8.508	5,4%
Provisões técnicas/ Passivos do contrato de seguro	39.793	3,7%	45.989	3,8%
Margem de Serviço Contratual	2.501	-3,8%	-	-
Índice Combinado	93%	-3,5 p.p.	94,4%	-2,8 p.p.

Milhões de euros.

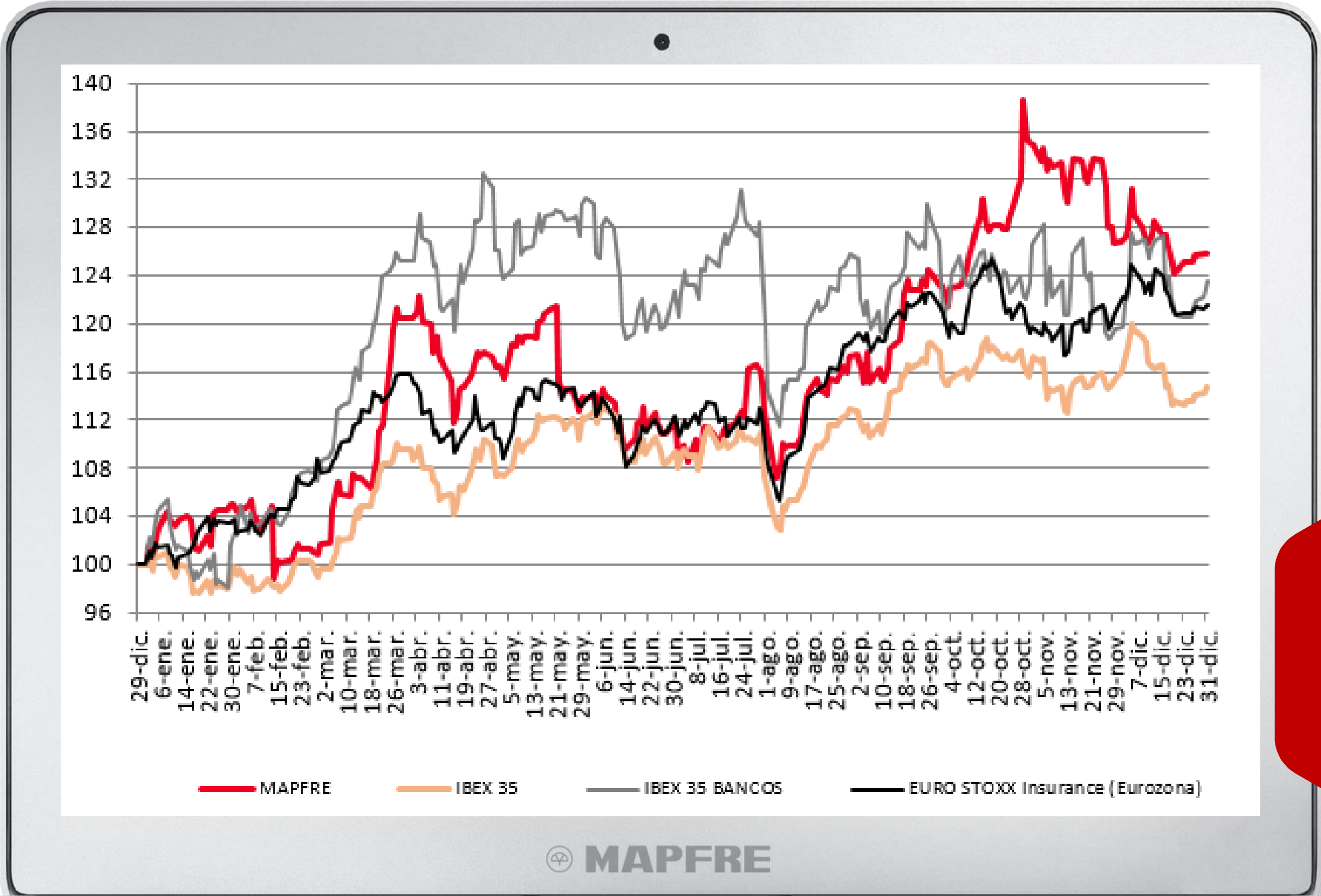
(1) Bases de apresentação - critérios contábeis locais homogeneizados: Os valores e dados incluídos neste documento de acordo com os critérios contábeis locais homogeneizados foram obtidos a partir das demonstrações financeiras preparadas pelas entidades do Grupo MAPFRE, segundo os princípios contábeis vigentes em cada país. Para alcançar a homogeneidade nos resultados e taxas entre unidades e regiões, foram aplicados certos ajustes nos valores, sendo os mais relevantes os seguintes: a eliminação da amortização do Ágio na Espanha e a eliminação das reservas catastróficas em alguns países da América Latina.

(2) Os dados comparativos refletem os valores apresentados pelo Grupo de acordo com os novos princípios contábeis internacionais. Para mais detalhes, ver as informações sobre NIIF 9 e 17 nas contas anuais consolidadas 2024 da MAPFRE.

# EVOLUÇÃO E COTAÇÃO

# 7.533 M€

CAPITALIZAÇÃO DE MERCADO  
em 31/12/2024



**MAPFRE**  
**+25,9%**

**IBEX 35**  
**+14,8%**

**STOXX**  
**INSURANCE 600**  
**18,9%**



APRESENTAÇÃO  
**RESULTADOS**

2024

 **MAPFRE**

**Antonio Huertas**

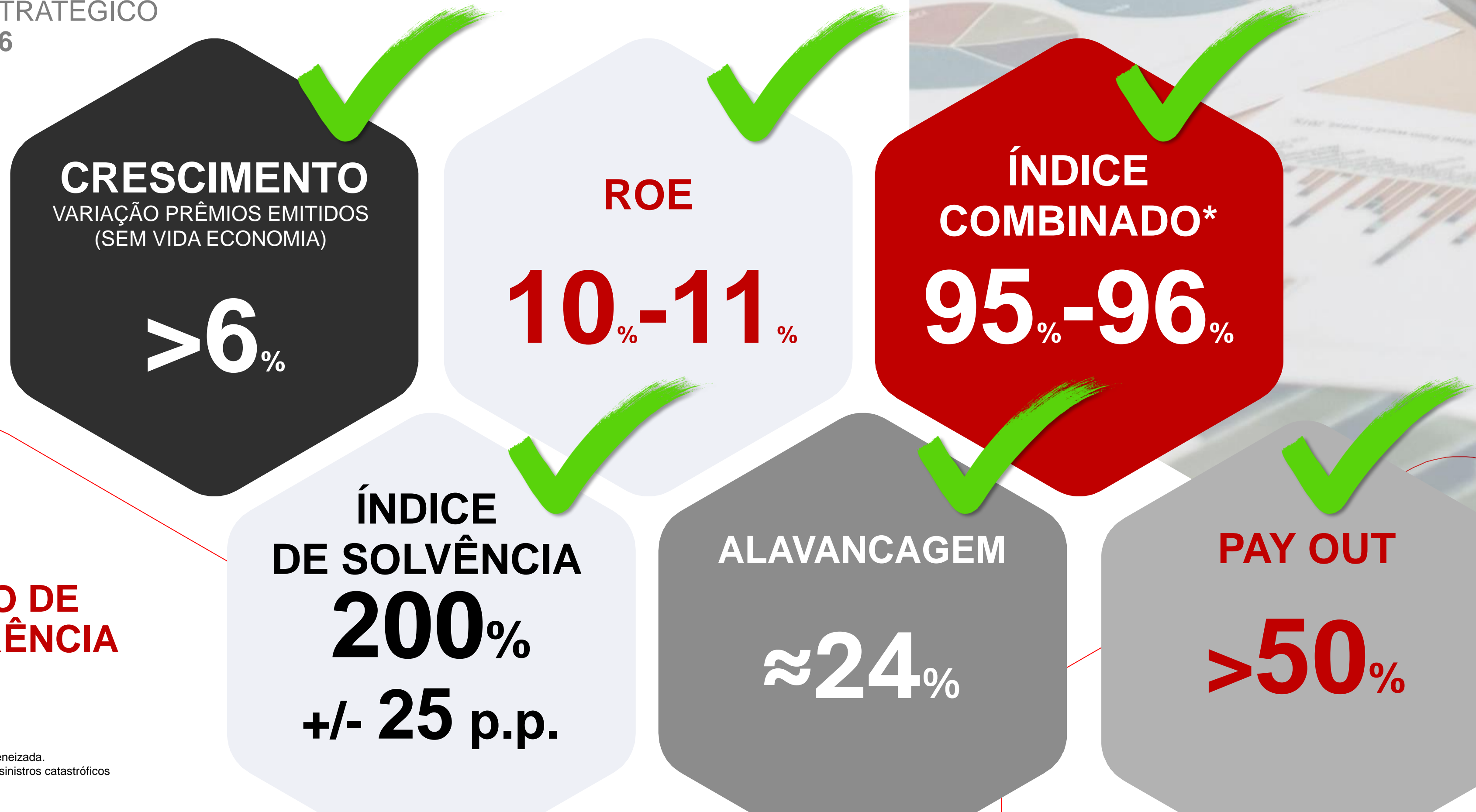
Presidente da MAPFRE



# CUMPRIMENTO DE OBJETIVOS

COMPROMISSOS ESTRATÉGICOS PÚBLICOS

PLAN ESTRATÉGICO  
2024-2026



**CRESCIMENTO**  
VARIÇÃO PRÊMIOS EMITIDOS  
(SEM VIDA ECONOMIA)

$\geq 6\%$

**ROE**

10%-11%

**ÍNDICE COMBINADO\***

95%-96%

**ÍNDICE DE SOLVÊNCIA**

200%  
+/- 25 p.p.

**ALAVANCAGEM**

$\approx 24\%$

**PAY OUT**

$\geq 50\%$

**MARCO DE REFERÊNCIA**

# CUMPRIMENTO DE SUSTENTABILIDADE

**15**  
**PAÍSES**  
**NEUTRALIDADE**  
**EM CARBONO**  
(10 países comprometidos em 2024)

**>95%**  
**ESG**  
**INVESTIMENTOS**  
2024. / 90,2%

**36%\***  
**IGUALDADE**  
**MULHERES**  
**EXECUTIVAS**

\*Porcentagem no final de 2026.

# CONCLUSÕES

## PRINCIPAIS DADOS ECONÔMICO-FINANCEIROS

### CRESCIMENTO HISTÓRICO

De prêmios, receitas e resultado

### O MAIOR DIVIDENDO NUNCA PAGO

### AVANÇOS NA GESTÃO TÉCNICA

Índice Combinado dentro do objetivo ao melhorar quase 3 pontos

### DIVERSIFICAÇÃO DE NEGÓCIO E GEOGRÁFICA

Espanha, LATAM, USA e resseguro lideram o crescimento rentável

### AMBIENTE MUITO POSITIVO

Para receitas financeiras recorrentes

### NEGÓCIO DE AUTOMÓVEIS

Em processo de retorno à rentabilidade.



---

APRESENTAÇÃO

---

**RESULTADOS**

---

2024

---



**MAPFRE**