

**INGRESOS**

▼  
▼  
▼

**14.091** mill€

---

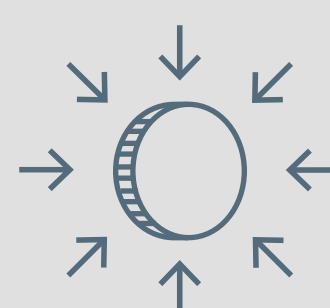
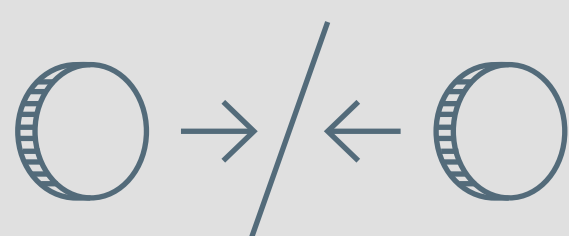
-8,7% vs 1S2017

**11.970** mill€ ▼  
▼  
▼

---

-8,4% vs 1S2017 ▼

-2,3% con tipos de cambio constantes

**PRIMAS TOTALES****RATIO COMBINADO**

▲  
▲  
▲

**97,4%**

---

cambio de **+0,2pp**

**386** mill€ ▼  
▼  
▼

---

-7,1% vs 1S2017 ▼

+4,9% sin extraordinarios

**BENEFICIO NETO****SOLVENCIA II**


▲  
▲  
▲

**203%**  
a marzo de 2018

---

vs

**200%**  
a diciembre de 2017

**DIVIDENDO**

El día 14 de junio se pagó el dividendo complementario con cargo a los resultados del año 2017, por importe de **0,085 euros brutos por acción**.

**MAPFRE**

► Para ampliar información:

La información contenida en este documento es pública y puede ampliarla en:  
<https://www.mapfre.com/corporativo-es/accionistas-inversores/inversores/informacion-financiera/>