

25 abril 2025

PRESENTACIÓN RESULTADOS

1^{er} Trimestre 2025

 **MAPFRE**

25 abril 2025

JOSÉ MANUEL INCHAUSTI

VICEPRESIDENTE DE MAPFRE

1^{er} Trimestre 2025

**PRESENTACIÓN
RESULTADOS**



MAPFRE

276M€ (+27,6%)
AUMENTO
BENEFICIO NETO

PRIMAS



Las primas **crecen un 5,4%**, hasta alcanzar casi los **8.600M€**

ROE



Se mueve en el entorno del **12%**. **12,8%** ajustado por el fondo de comercio

RATIO COMBINADO



Recuperamos la rentabilidad en el seguro de **autos**, con un ratio combinado del **99,3%**

IBERIA



El resultado **crece un 66%** y es la región que más aporta al resultado

LATAM



Buenas contribuciones, destacando **Brasil, México, Colombia y Perú**

NORTEAMÉRICA



Espectacular mejora de **casi el 100%** en su contribución al beneficio del Grupo

MAPFRE RE



Resultado superior a los **48M€**, pese al impacto de los incendios de California

DIVIDENDO



MAPFRE **abonará el dividendo** complementario del ejercicio 2024 el próximo 29 de mayo

INGRESOS

9.888

+5,3%



BENEFICIO NETO

276

+27,6%



PRIMAS

8.584

+5,4%



RATIO COMBINADO NO VIDA

94,1%

-1,7 p.p.



25 abril 2025



JOSÉ LUIS JIMÉNEZ

CONSEJERO Y
DIRECTOR GENERAL FINANCIERO (CFO)

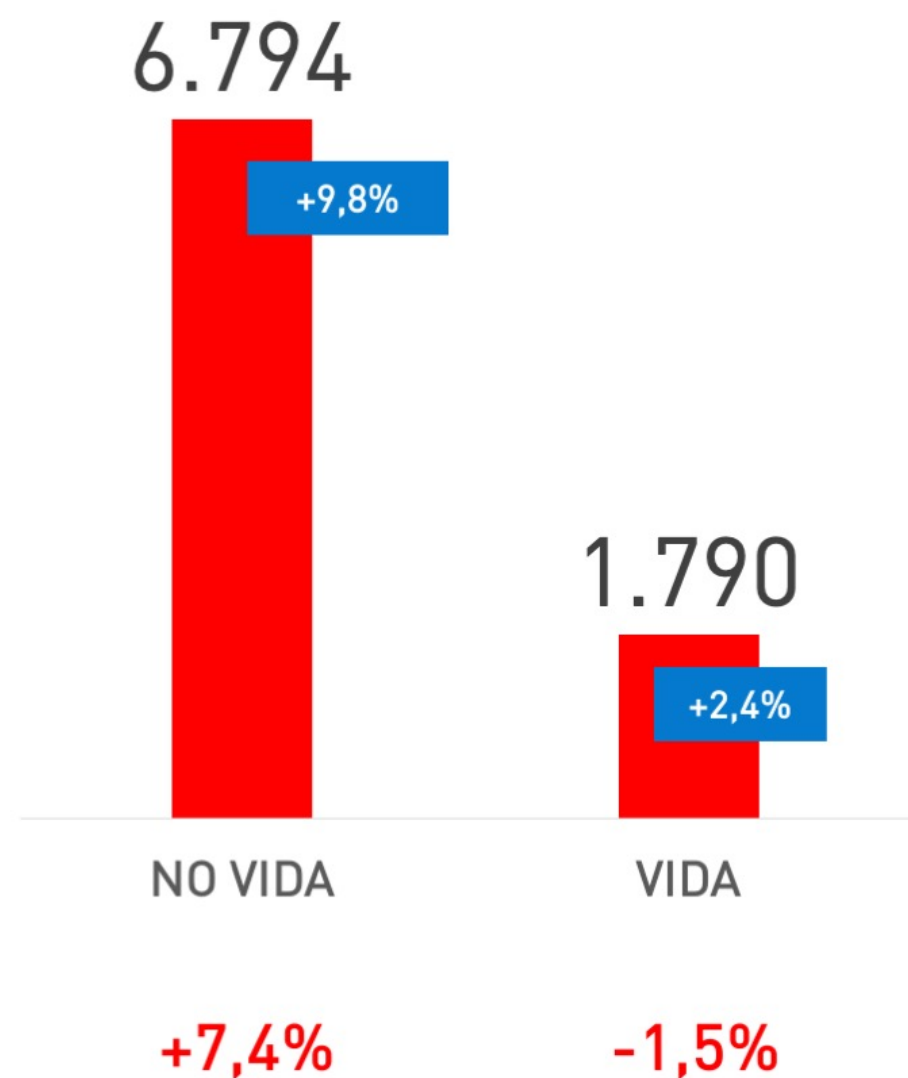
1^{er} Trimestre 2025

**PRESENTACIÓN
RESULTADOS**

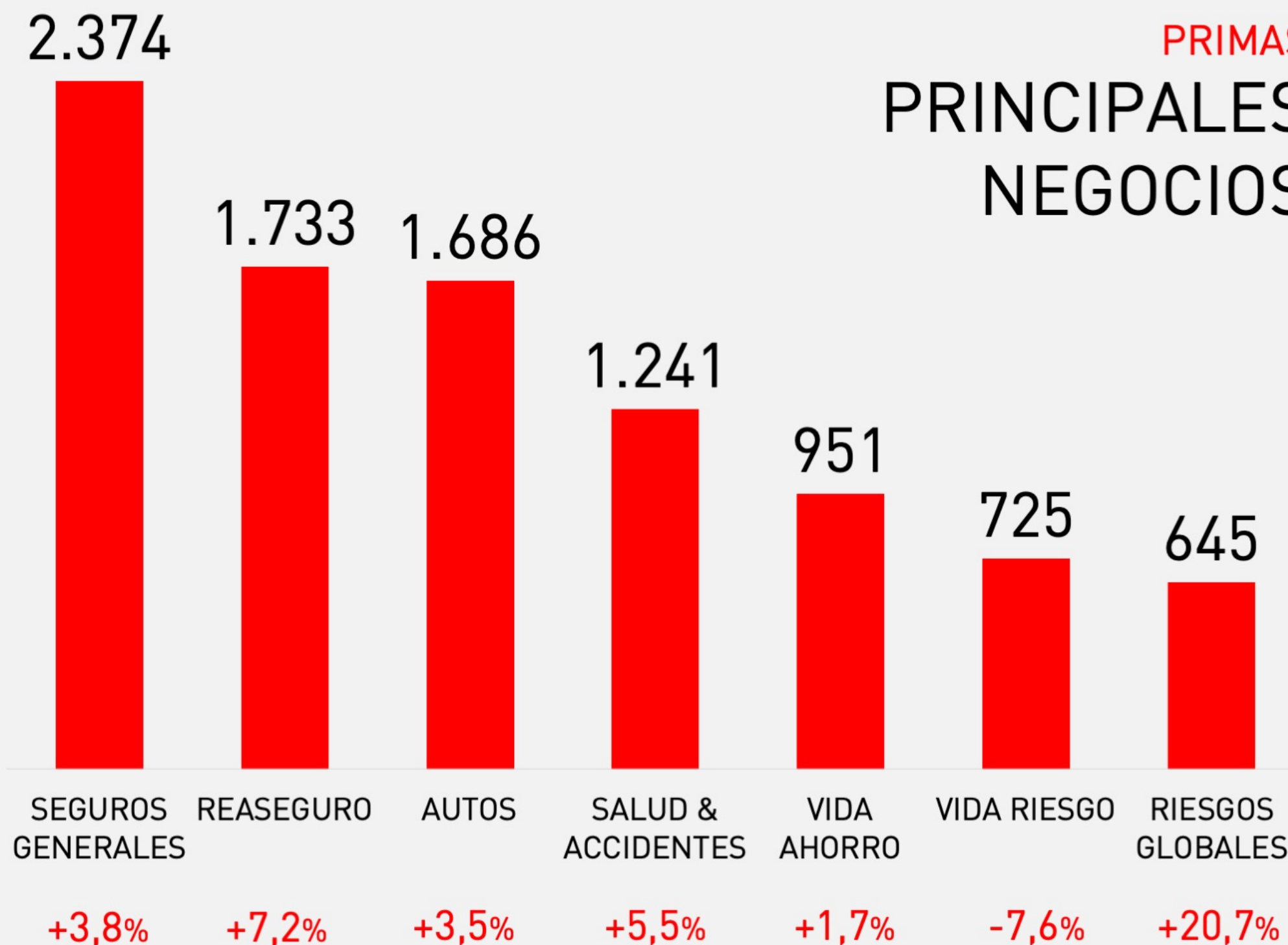
 **MAPFRE**

PRIMAS TOTALES

8.584M€ +5,4% +8,1%



PRIMAS PRINCIPALES NEGOCIOS



PRIMAS Y BENEFICIOS POR UNIDADES DE NEGOCIO

PRIMAS

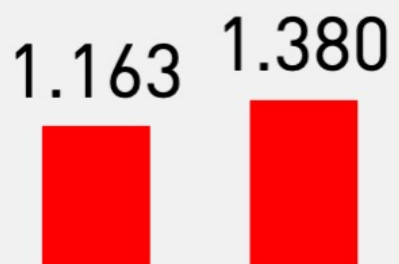
SEGUROS

3.451



IBERIA
+3%

2.543 -1%



BRASIL RESTO LATAM
-12% +10%

7.141M€ +2%



NORTEAMÉRICA EMEA
+5% +17%

GLOBAL RISKS



GLOBAL RISKS
+21%

ASISTENCIA MAWDY

119 *

ASISTENCIA
-8%

REASEGURO

1.733



REASEGURO
+7%

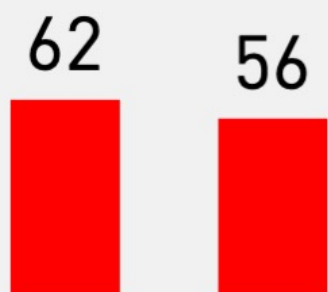
BENEFICIOS

121



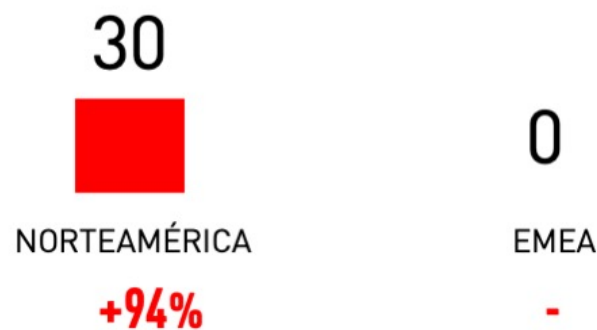
IBERIA
+66%

118 +25%



BRASIL RESTO LATAM
+2% +68%

269M€ +55%



NORTEAMÉRICA EMEA
+94% -

10

GLOBAL RISKS
-7%

1

ASISTENCIA

38

REASEGURO
-32%

LATAM

RATIOS COMBINADOS	2024	2025	
Ratio No Vida	95,8%	94,1%	-1,7 p.p.
Seguros Generales	83,5%	84,2%	+0,7 p.p.
Autos	105,3%	99,3%	-6,0 p.p.
Salud y Accidentes	102,8%	94,4%	-8,4 p.p.
Ratio Vida Riesgo	82,9%	83,9%	+1,0 p.p.

INFORMACIÓN DE REGIONES Y UNIDADES

	RATIO COMBINADO NO VIDA	
	Marzo 2024	Marzo 2025
IBERIA	99,7%	95,6%
BRASIL	77,5%	76,3%
RESTO LATAM	99,9%	95,2%
TOTAL LATAM	87,4%	85,2%
NORTEAMÉRICA	100,7%	97,4%
EMEA	118,8%	107,7%
TOTAL SEGUROS	96,4%	93%
NEGOCIO REASEGURO	94,5%	98,5%
NEGOCIO GLOBAL RISKS	86,1%	89,9%
TOTAL MAPFRE RE	93,8%	97,9%
ASISTENCIA (MAWDY)	99,2%	93,2%

ROE (PRINCIPALES MERCADOS/UNIDADES)

	Marzo 2025
IBERIA	12,7%
TOTAL LATAM	18,2%
BRASIL	25,9%
TOTAL MAPFRE RE	12,9%
TOTAL GRUPO	11,7% +12,8%*

*Sin deterioro del Fondo de Comercio.

207,4%
RATIO DE SOLVENCIA II*

*Datos provisionales a 31 de diciembre.

BENEFICIO

276M€

(+27,6%)

CRECE LA
RENTABILIDAD
DEL GRUPO

RAMO DE AUTOS
EN RENTABILIDAD

MODELO DE NEGOCIO
DIVERSIFICADO
Y RESILIENTE

12,8%*

ROE

94,1%

RATIO COMBINADO

IBERIA
LATAM
NORTEAMÉRICA
MAPFRE RE



2025

PERSPECTIVAS POSITIVAS PESE A LAS INCERTIDUMBRES

25 abril 2025

PRESENTACIÓN RESULTADOS

1^{er} Trimestre 2025



<https://x.com/MAPFRE>

<https://www.linkedin.com/company/mapfre/>

<https://www.instagram.com/mapfre/>

