



 **MAPFRE**

JUNTA GENERAL DE ACCIONISTAS 2025

FERNANDO MATA

VICEPRESIDENTE 3º
DIRECTOR GENERAL FINANCIERO (CFO)

EL NEGOCIO DE MAPFRE

PRINCIPIOS CONTABLES LOCALES

PRIMAS **28.128**
+4,5%

TOTAL
INGRESOS **33.177**
+2,9%

NORMAS NIIF

INGRESOS DEL
SERVICIO DE SEGURO
25.513
+3%



CLAVES 2024 - NIIF

MEJORA SUSTANCIAL DE LA RENTABILIDAD

INGRESOS
2024

25.513

+3%



CRECIMIENTO MUY SÓLIDO
DEL NEGOCIO

BENEFICIO
NETO

968

+43%

BENEFICIO BRUTO

2.100

DIVIDENDO
2024

477

+6,7%



COMPROMISO CON
LOS ACCIONISTAS

INGRESOS POR UNIDADES - NIIF

LATAM
9.480 +2,2%

MAPFRE RE
7.984 -0,4%

**INGRESOS
DEL SERVICIO
DEL SEGURO**

25.513

+3%

7.450

4.876

4.604

6.247

1.737

2.753

1.286

IBERIA

OTROS LATAM

BRASIL

REASEGURO

GLOBAL RISKS

NORTEAMÉRICA

EMEA

+6,8%

+9,4%

-4,6%

-1,8%

+4,9%

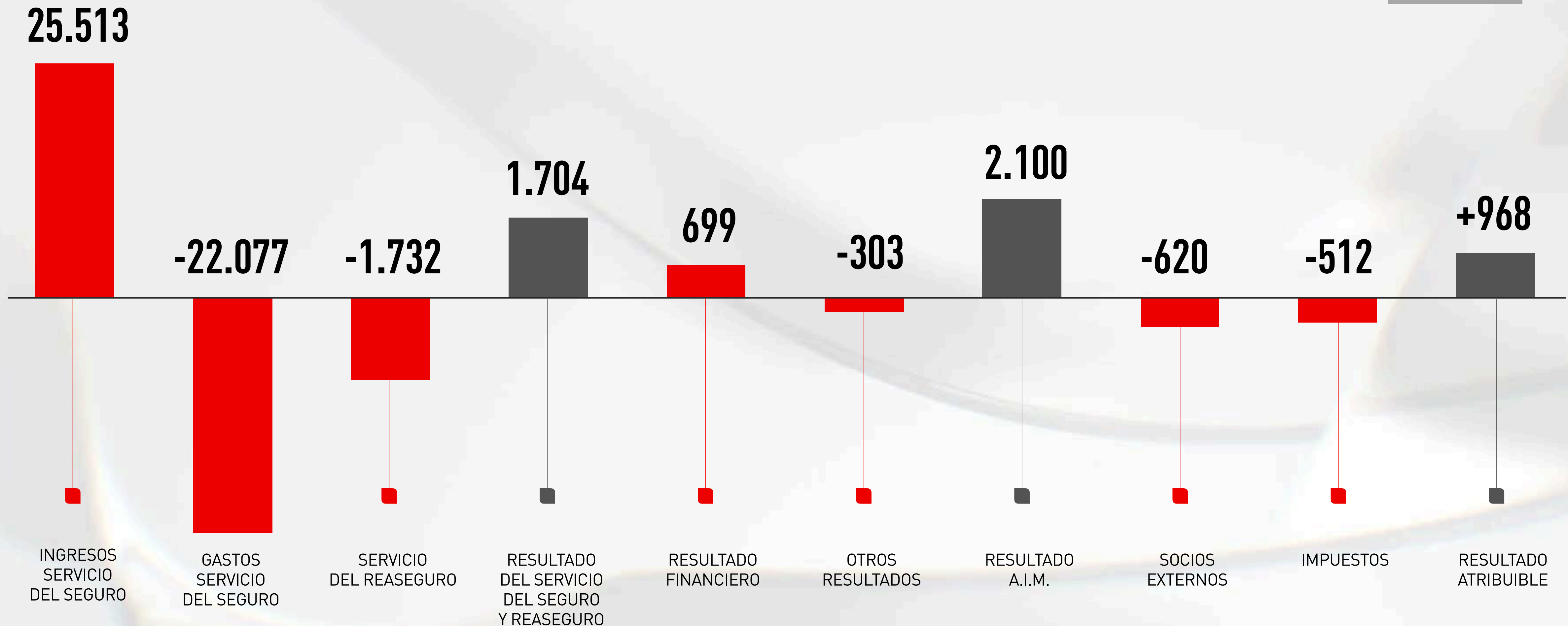
+6,5%

+9,1%

DESGLOSE DEL BENEFICIO - NIIF

BENEFICIO
ATRIBUIBLE **968**

+42,9%





BALANCE

CONSOLIDADO DEL GRUPO - NIIF

ACTIVOS
TOTALES
56.707

+3,2%

PASIVOS
DEL CONTRATO
DE SEGUROS
39.793

+3,7%

INVERSIONES
45.612

+3,7%

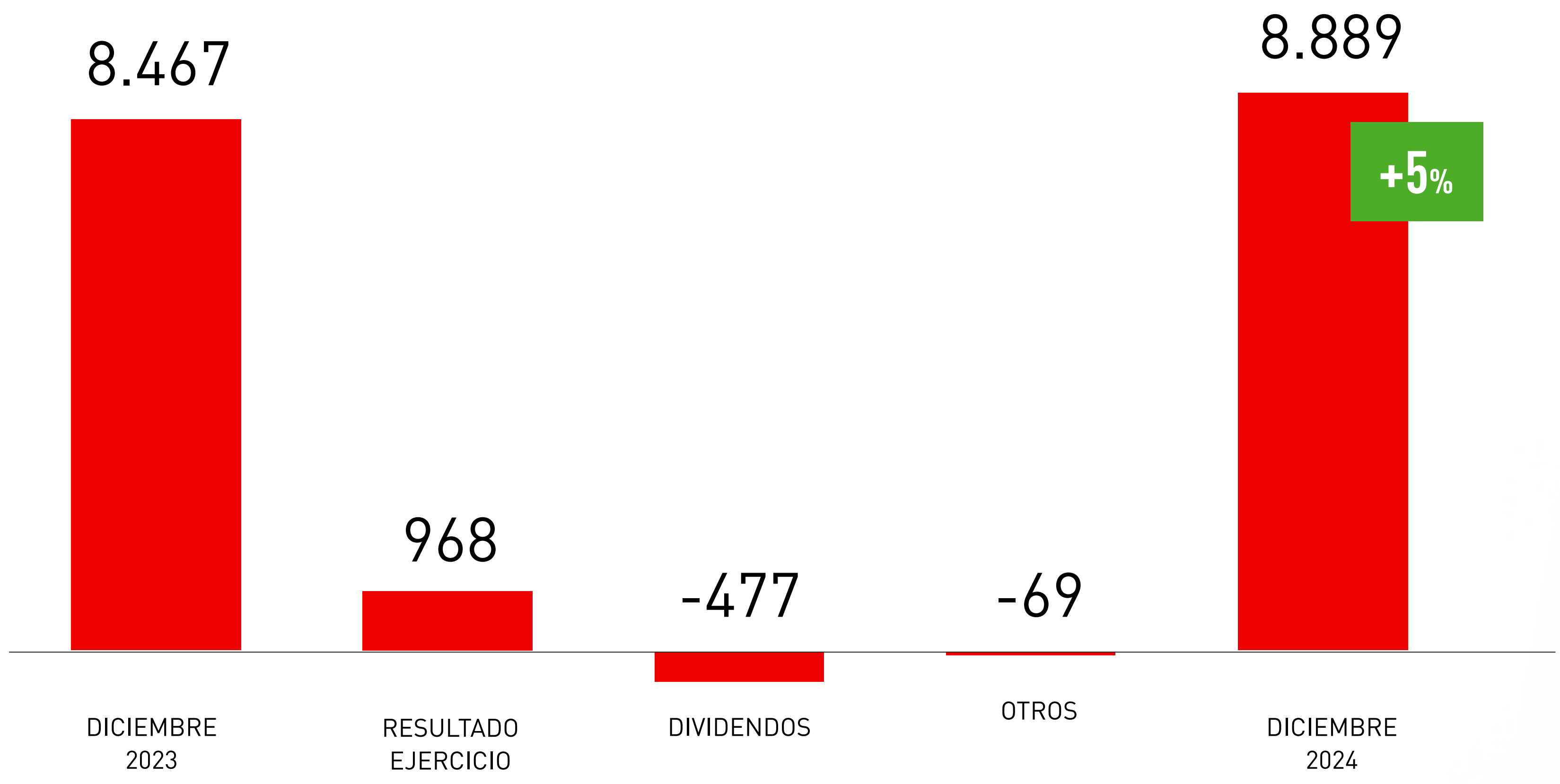
PATRIMONIO
ATRIBUIDO
8.889

+5%

EVOLUCIÓN FONDOS PROPIOS - NIIF

ROE
11,1%

12,2%
SIN DETERIORO
FONDO COMERCIO

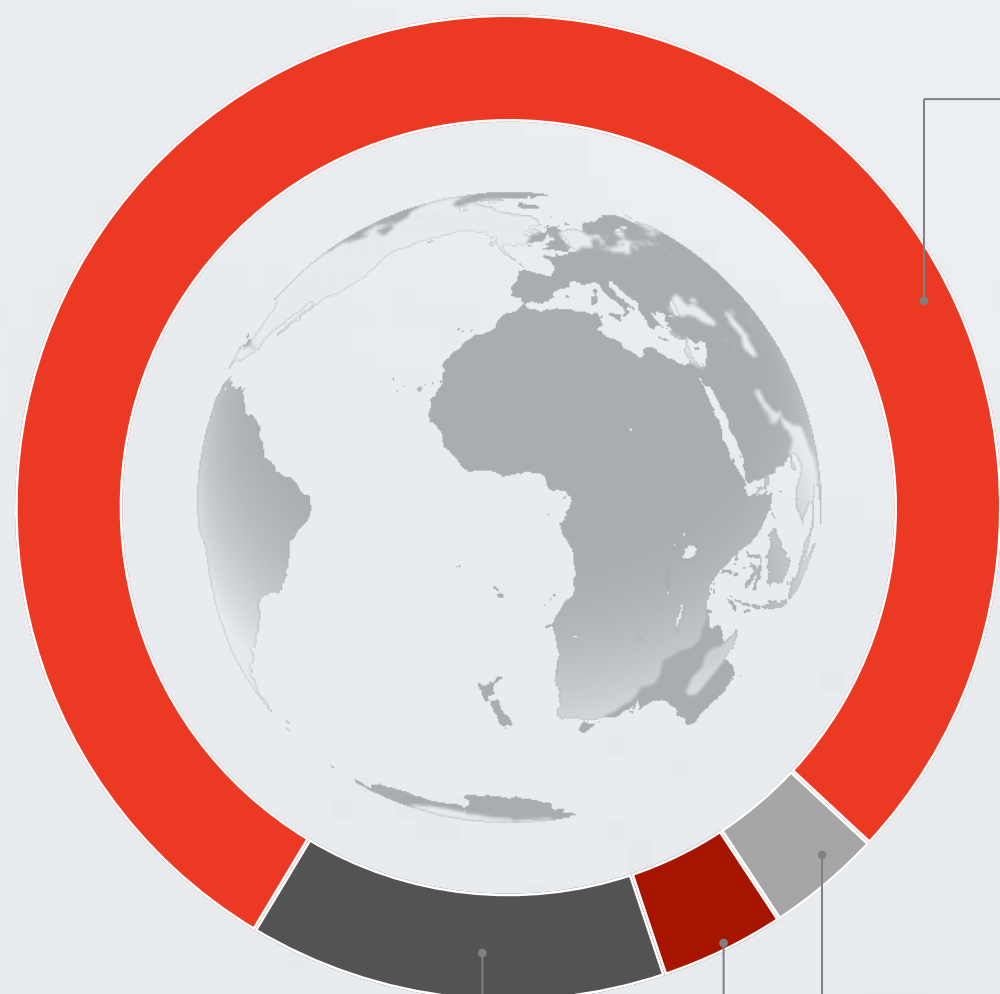


INVERSIONES Y TESORERÍA

CARTERA DE INVERSIONES

45.612

+3,7%



78,4%

RENDA FIJA
Y OTROS

3,8%

TESORERÍA

4,1%

INMUEBLES

13,7%

RENDA VARIABLE
Y FONDOS

RENDA FIJA

33.493

DEUDA PÚBLICA

23.308

España

9.562

Resto de Europa

4.243

Estados Unidos

1.815

Brasil

3.098

Latinoamérica - Resto

3.307

Otros países

1.282

DEUDA CORPORATIVA

10.184

CAPITAL Y SOLVENCIA

RATIO
SOLVENCIA II

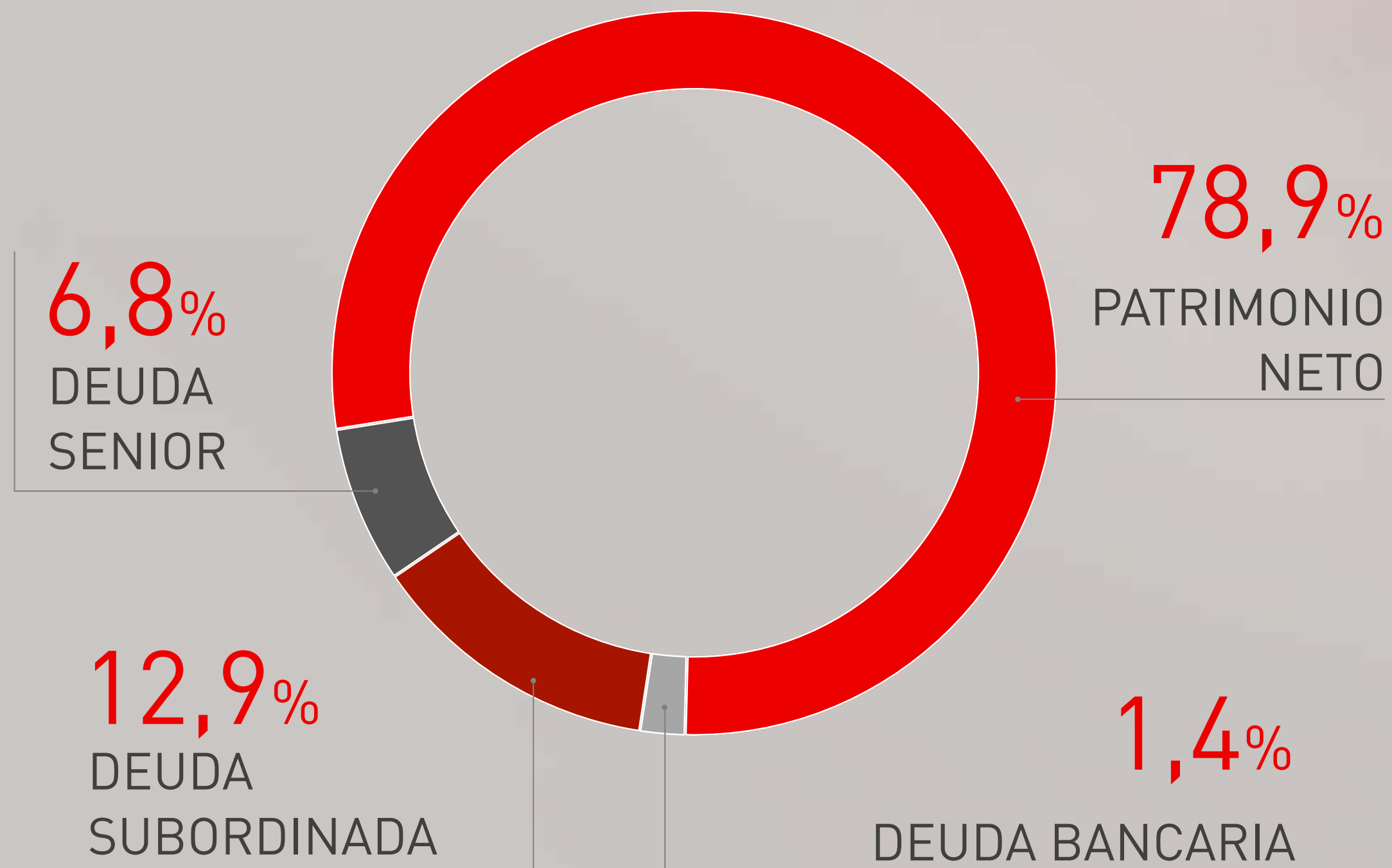
202,4%*

Tier 1

83%

ESTRUCTURA DE CAPITAL

12.658

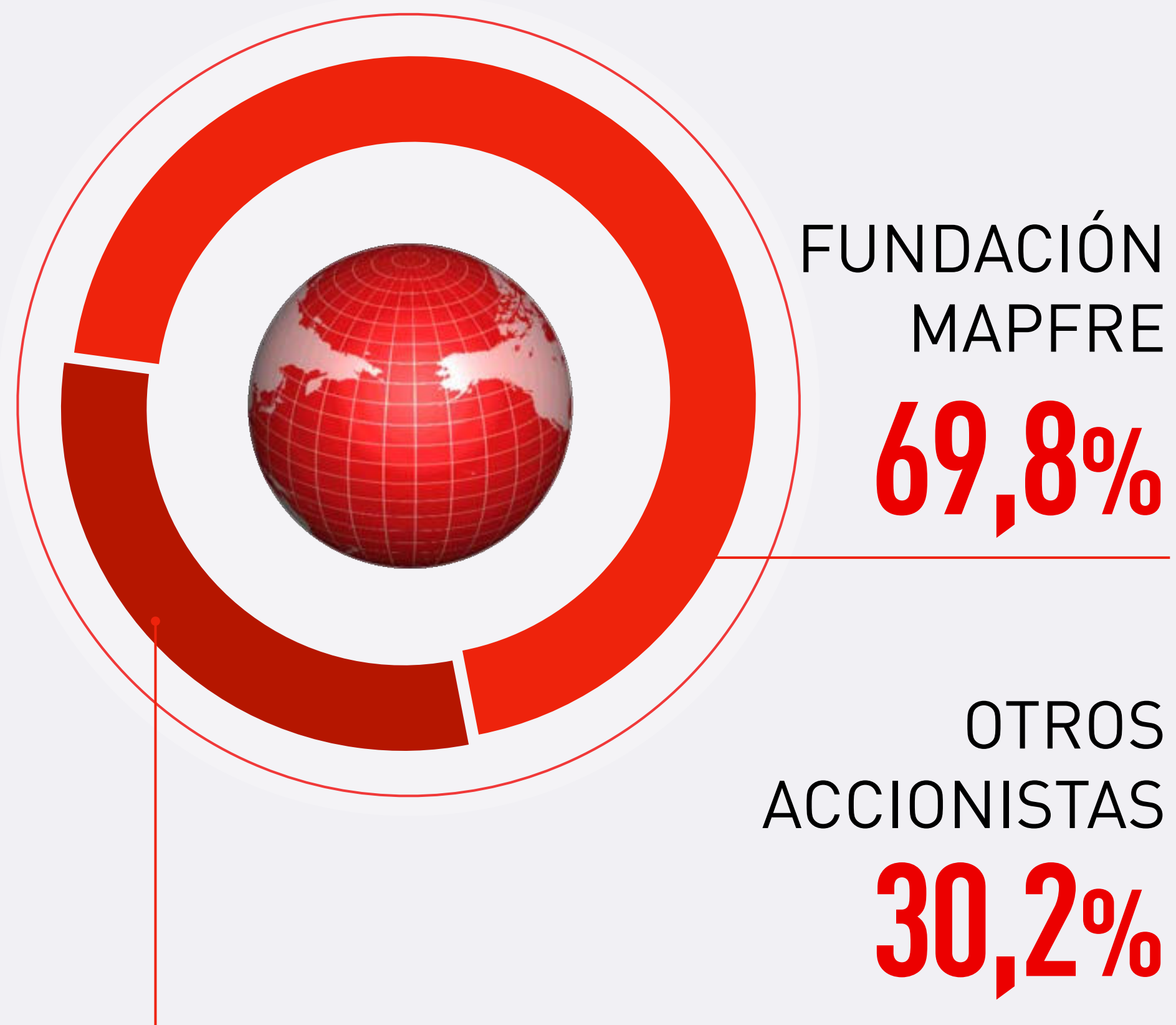


21,1%

**RATIO
ENDEUDAMIENTO**

198.995 ACCIONISTAS

COMPOSICIÓN ACCIONARIADO



FREE FLOAT

INSTITUCIONALES

17,2%

PARTICULARES

12,6%

AUTOCARTERA

0,4%

16CTS.
TOTAL 2024

9,5CTS.
DIVIDENDO
COMPLEMENTARIO

6,9%

**RENTABILIDAD
DEL DIVIDENDO SOBRE
COTIZACIÓN MEDIA**

493

**DIVIDENDO TOTAL
A CARGO DEL EJERCICIO**

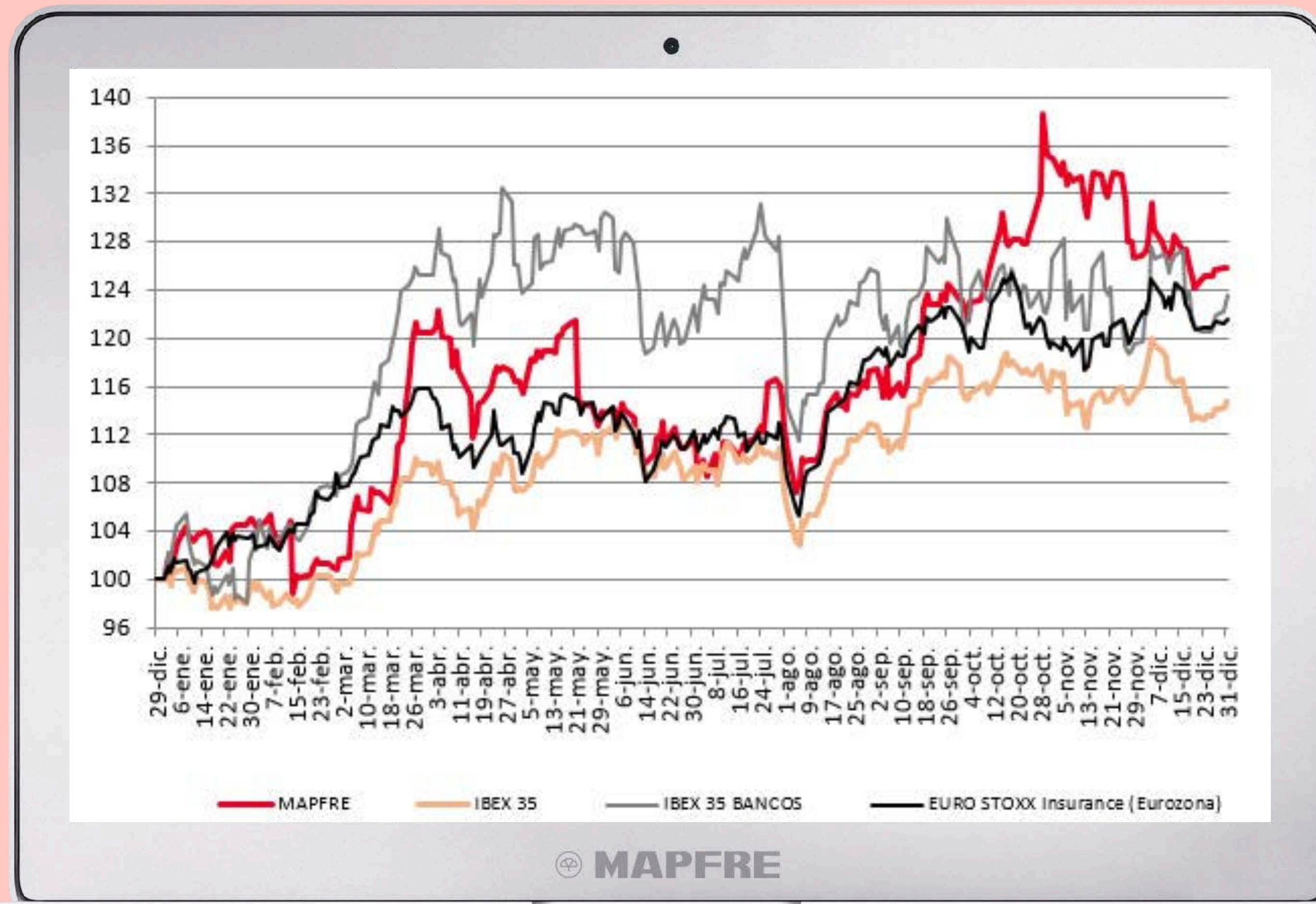
DIVIDENDOS COBRADOS



EVOLUCIÓN Y COTIZACIÓN

7.533

CAPITALIZACIÓN BURSÁTIL
a 31-12-24



IBEX 35
+14,8%

MAPFRE
+25,9%

STOXX
INSURANCE
18,9%

INDICADORES FINANCIEROS

0,31 € BENEFICIO POR ACCIÓN

84,7%

PRECIO / VALOR
EN LIBROS

7,8

PER



DOBLE NORMATIVA

1

GRUPO COTIZADO
DE ENTIDADES
DE SEGURO

NORMAS NIIF 17&9

2

ENTIDADES
ASEGURADORAS

**PRINCIPIOS CONTABLES
LOCALES DE SEGUROS**

PRINCIPALES MAGNITUDES

INGRESOS

33.177

+2,9%

PRIMAS

28.122

+4,5%

+6,6%*

BENEFICIO
ATRIBUIBLE

902

+30,3%

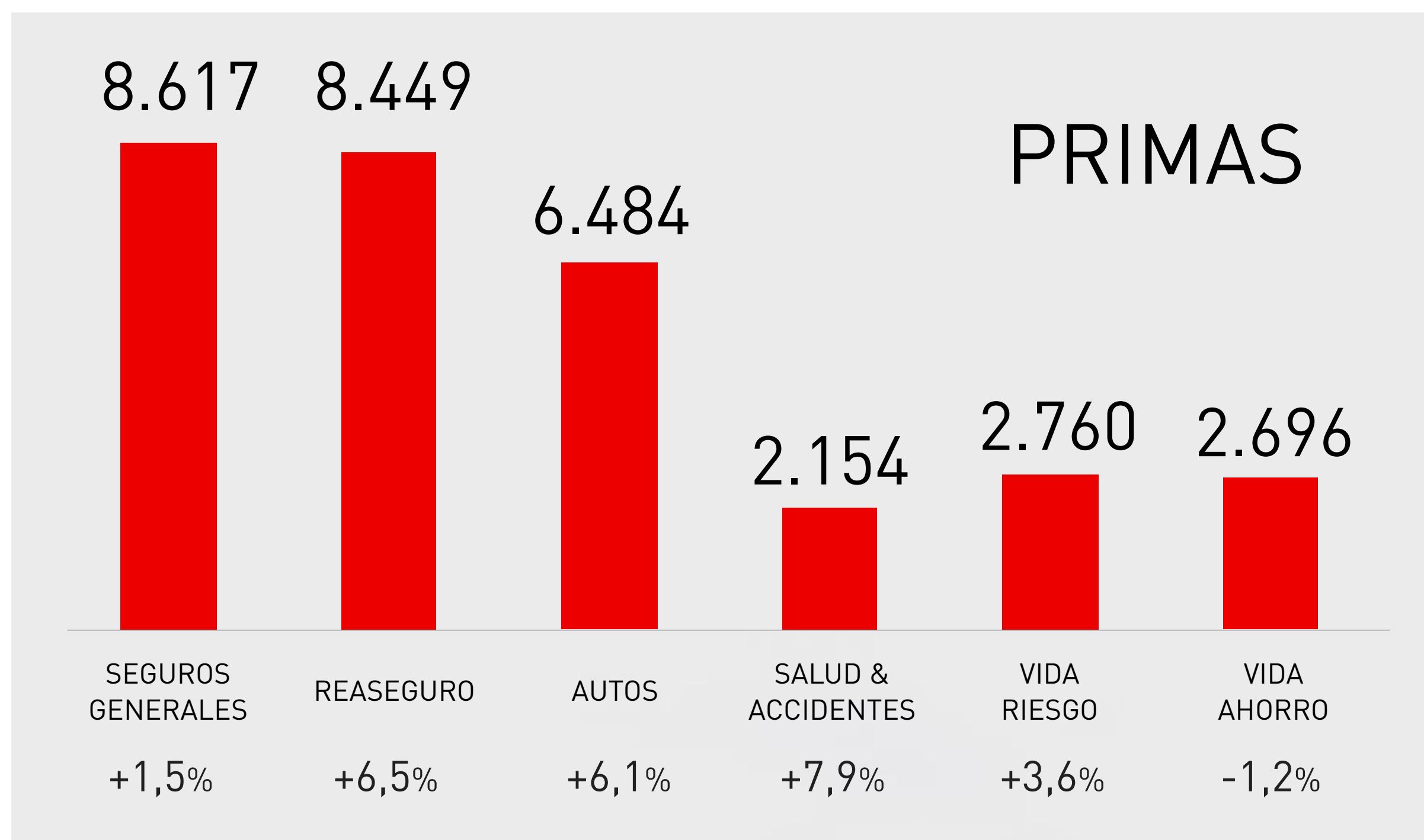
RATIO COMBINADO
NO VIDA

94,4%



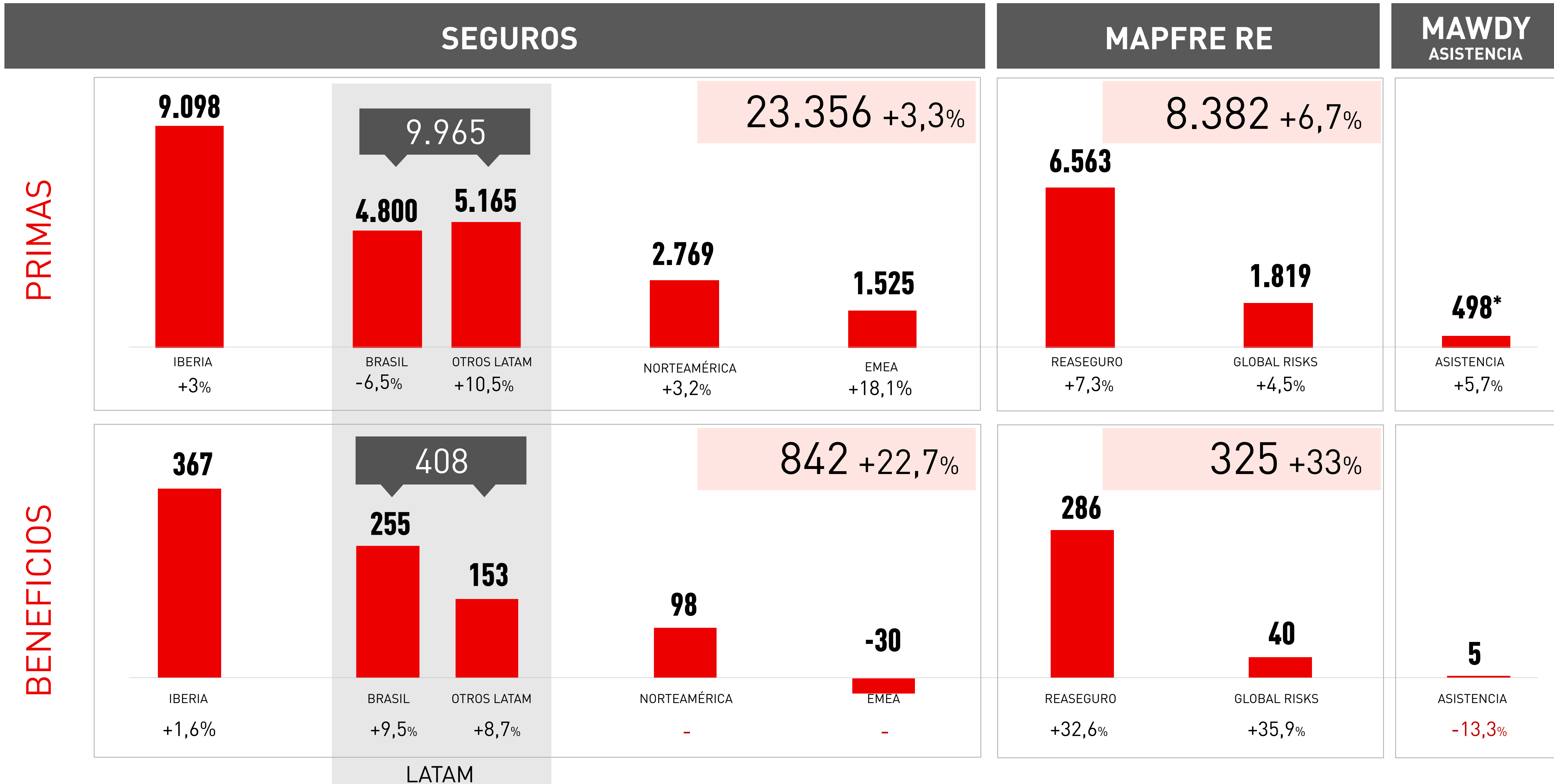
PRIMAS Y RATIO COMBINADO

PRINCIPALES NEGOCIOS



RATIO COMBINADO	DICIEMBRE 2022	DICIEMBRE 2023	DICIEMBRE 2024
AUTOS	106,1%	106,0%	104,6%
SEGUROS GENERALES	87,9%	87,6%	80,9%
SALUD & ACCIDENTES	100,1%	98,9%	98,6%
TOTAL NO VIDA	98,0%	97,2%	94,4%
VIDA RIESGO	83,1%	82,7%	85,5%

PRIMAS Y BENEFICIOS POR UNIDADES DE NEGOCIO



CONCLUSIONES

1

INDICADORES
Y EVOLUCIÓN
POSITIVA

Bajo ambas normas
contables

2

AVANCES
EN LA GESTIÓN
TÉCNICA

Mejora en casi 3 puntos
del Ratio Combinado

3

PERSPECTIVAS
FAVORABLES
PARA 2025





 **MAPFRE**

JUNTA GENERAL DE ACCIONISTAS 2025

FERNANDO MATA

VICEPRESIDENTE 3º
DIRECTOR GENERAL FINANCIERO (CFO)