



 **MAPFRE**

ASSEMBLEIA GERAL DE ACIONISTAS 2025

FERNANDO MATA

3º VICE-PRESIDENTE
DIRETOR GERAL FINANCEIRO (CFO)

O NEGÓCIO DA MAPFRE

PRINCÍPIOS CONTÁBEIS LOCAIS

PRÊMIOS **28.128**
+4,5%

TOTAL
RECEITAS **33.177**
+2,9%

NORMAS IFRS

RECEITAS DO
SERVIÇO DE
SEGURO

25.513
+3%

CHAVES 2024 -IFRS

AUMENTO SUBSTANCIAL DA RENTABILIDADE

RECEITAS
2024

25.513

+3%



CRESCIMENTO MUITO
SÓLIDO DO NEGÓCIO

LUCRO
LÍQUIDO

968

+43%

LUCRO
BRUTO

2.100

DIVIDENDOS
2024

477

+6,7%



COMPROMISSO
COM
OS ACIONISTAS

RECEITAS POR UNIDADES -IFRS

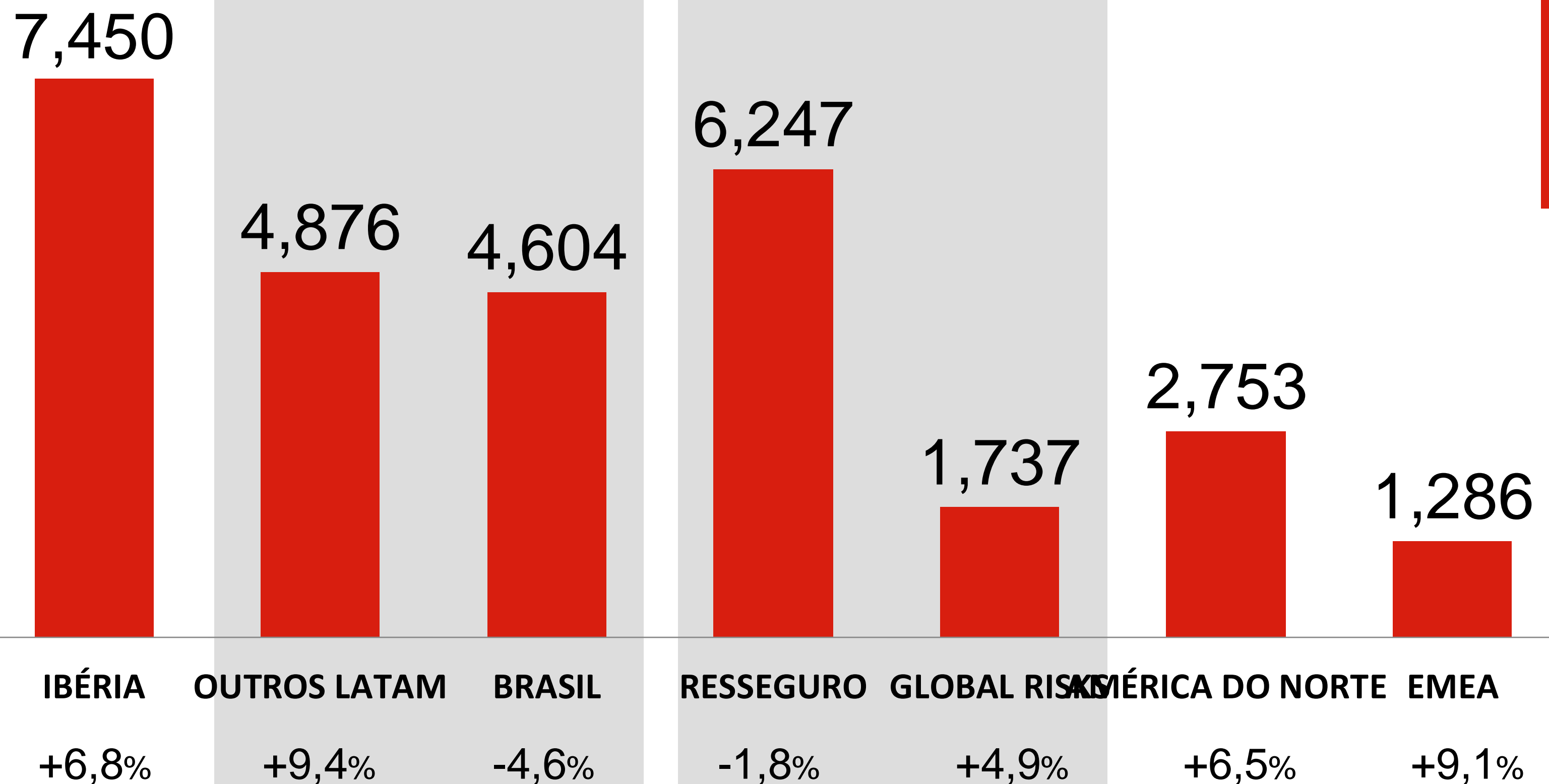
LATAM
9.480 +2,2%

MAPFRE RE
7.984 -0,4%

**RECEITAS
DO SERVIÇO
DO SEGURO**

25.513

+3%

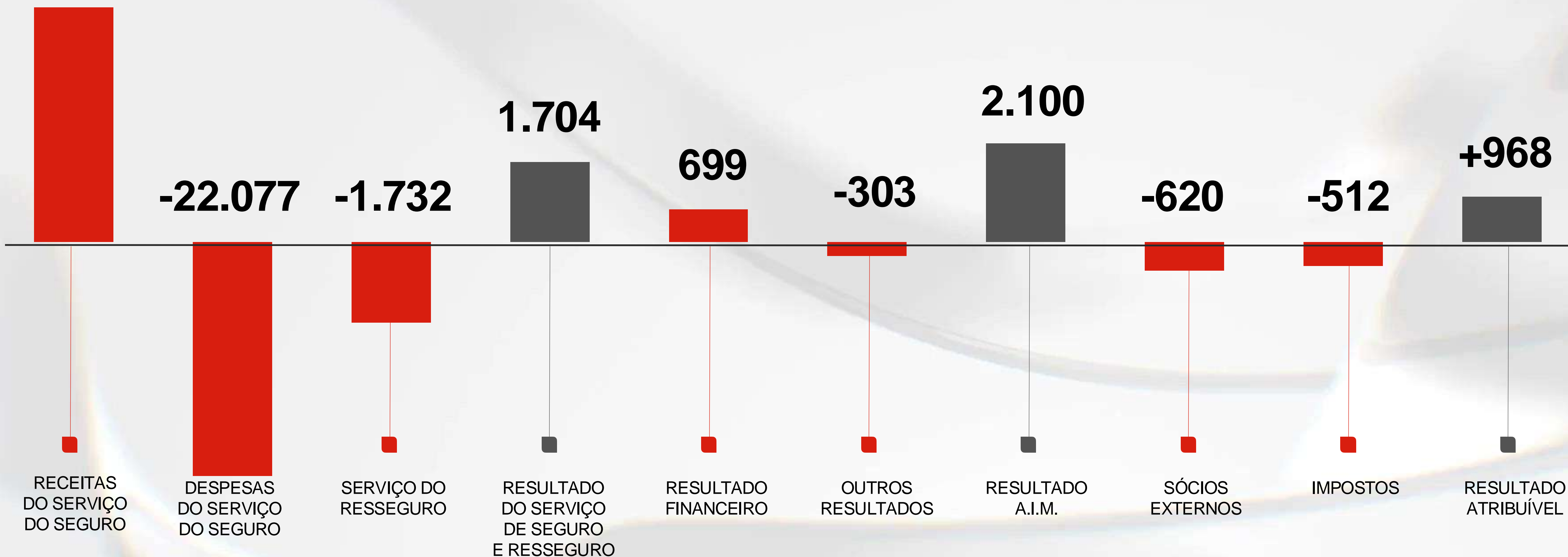


DETALHAMENTO DO LUCRO -IFRS

LUCRO ATRIBUÍVEIS **968**

+42,9%

25.513





BALANÇO

CONSOLIDADO DO GRUPO - IFRS

ATIVOS
TOTAIS
56.707

+3,2%

PASSIVOS
DO CONTRATO
DE SEGUROS
39.793

+3,7%

INVESTIMENTOS
45.612

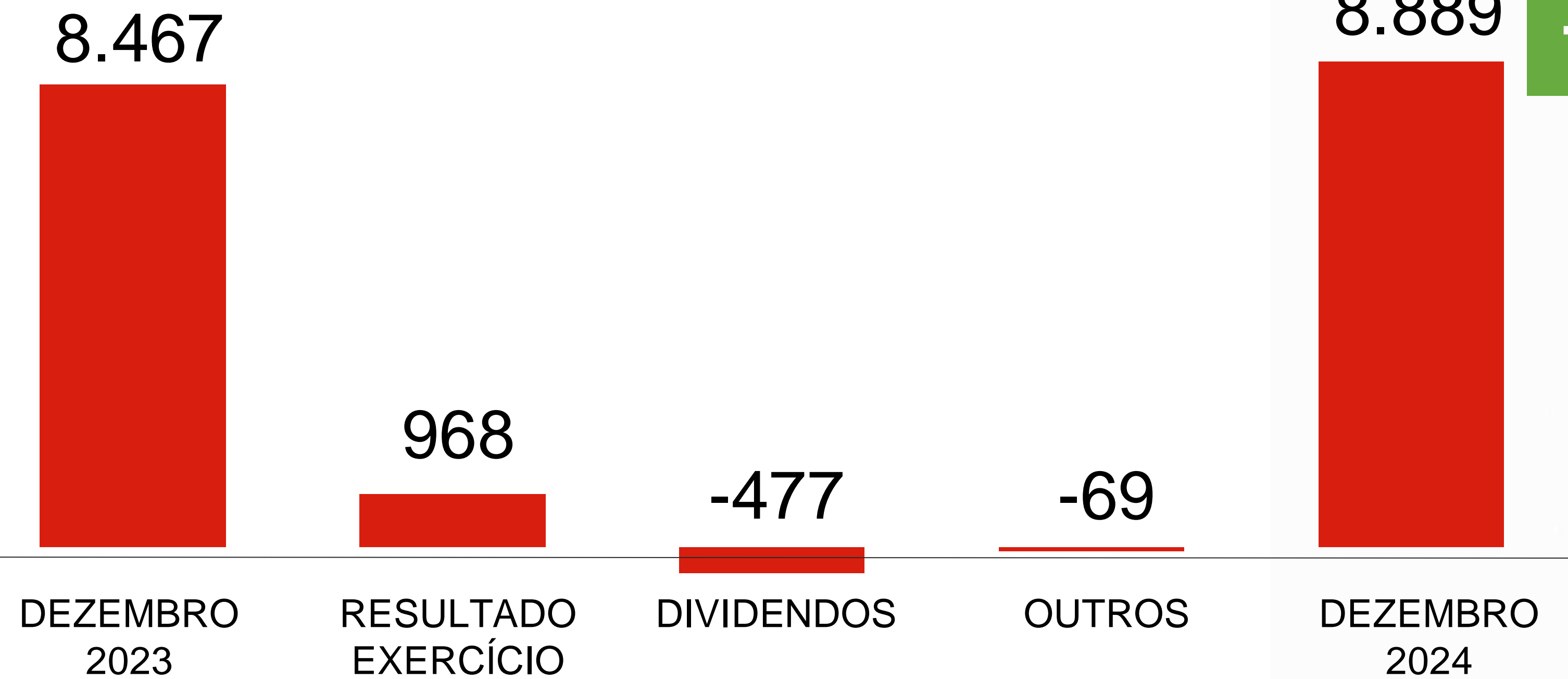
+3,7%

PATRIMÔNIO
ATRIBUÍDO
8.889

+5%

EVOLUÇÃO

FUNDOS PRÓPRIOS -IFRS



+5%

ROE
11,1%

12,2%
SEM REDUÇÃO AO
VALOR RECUPERÁVEL
DO ÁGIO

INVESTIMENTOS E TESOURARIA

CARTEIRA DE INVESTIMENTOS

45.612

+3,7%



78,4%

RENDA FIXA
E OUTROS

3,8%

TESORERÍA

4,1%

IMÓVEIS

13,7%

RENDA VARIÁVEL
E FUNDOS

RENDA FIXA

33.493

DÍVIDA PÚBLICA

23.308

Espanha

9.562

Restante da Europa

4.243

Estados Unidos

1.815

Brasil

3.098

América Latina - Resto

3.307

Outros países

1.282

DÍVIDA

CORPORATIVA

10.184

CAPITAL E SOLVÊNCIA

ÍNDICE
SOLVÊNCIA II

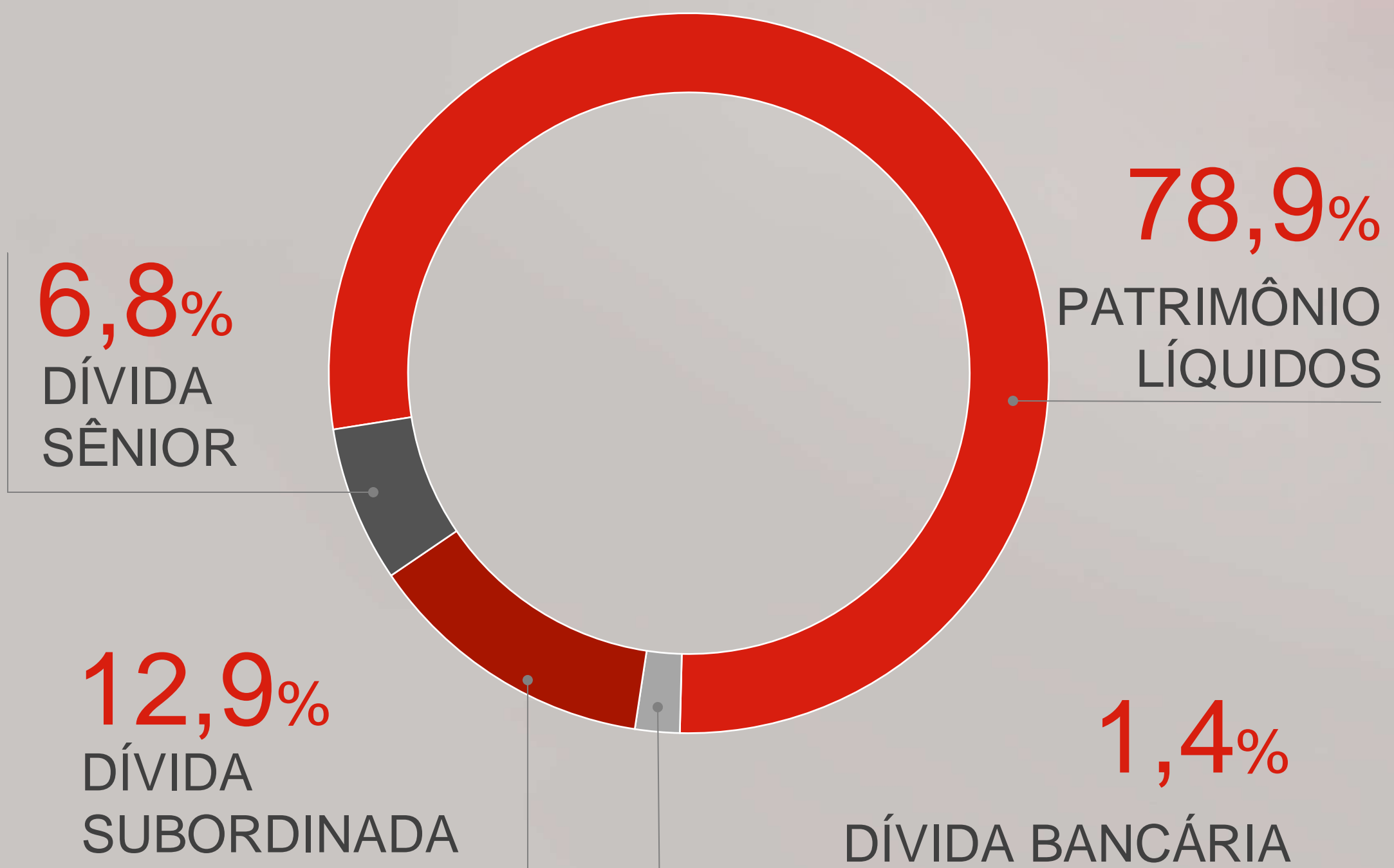
202,4%*

Tier 1

83%

ESTRUTURA DE CAPITAL

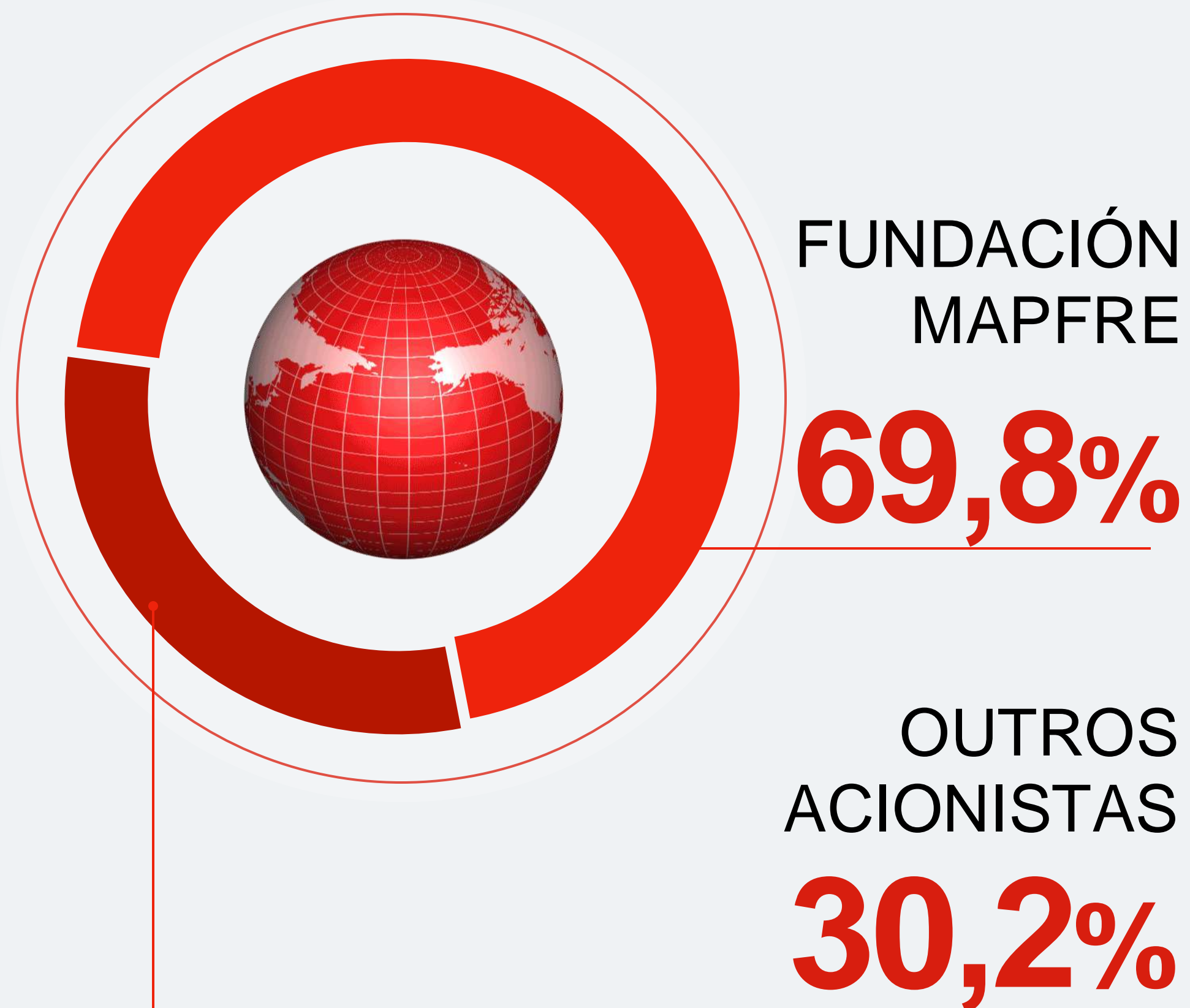
12.658



ÍNDICE
ENDIVIDAMENTO
21,1%

198.995 ACIONISTAS

COMPOSIÇÃO ACIONÁRIA



FREE FLOAT



16 cts.
TOTAL 2024

9,5 cts.
DIVIDENDO
COMPLEMENTAR

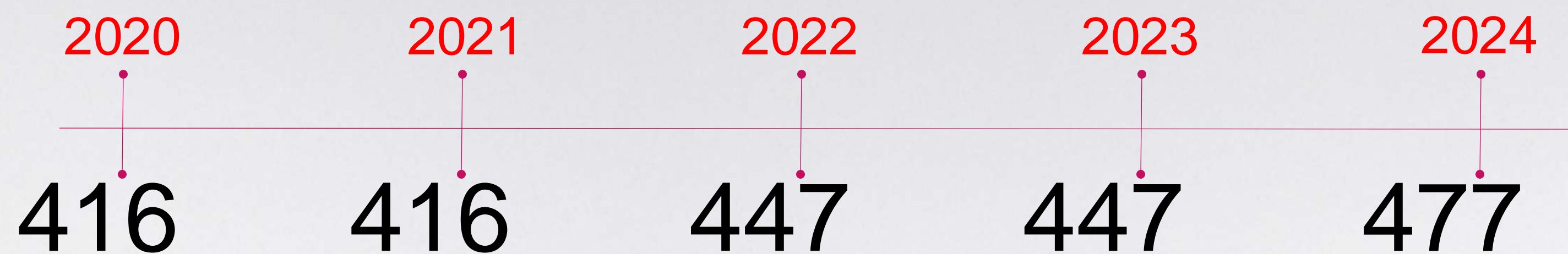
6,9%

RENTABILIDADE
DO DIVIDENDO SOBRE
COTAÇÃO MÉDIA

493

**DIVIDENDO
TOTAL**
A CARGO DO EXERCÍCIO

DIVIDENDOS COBRADOS

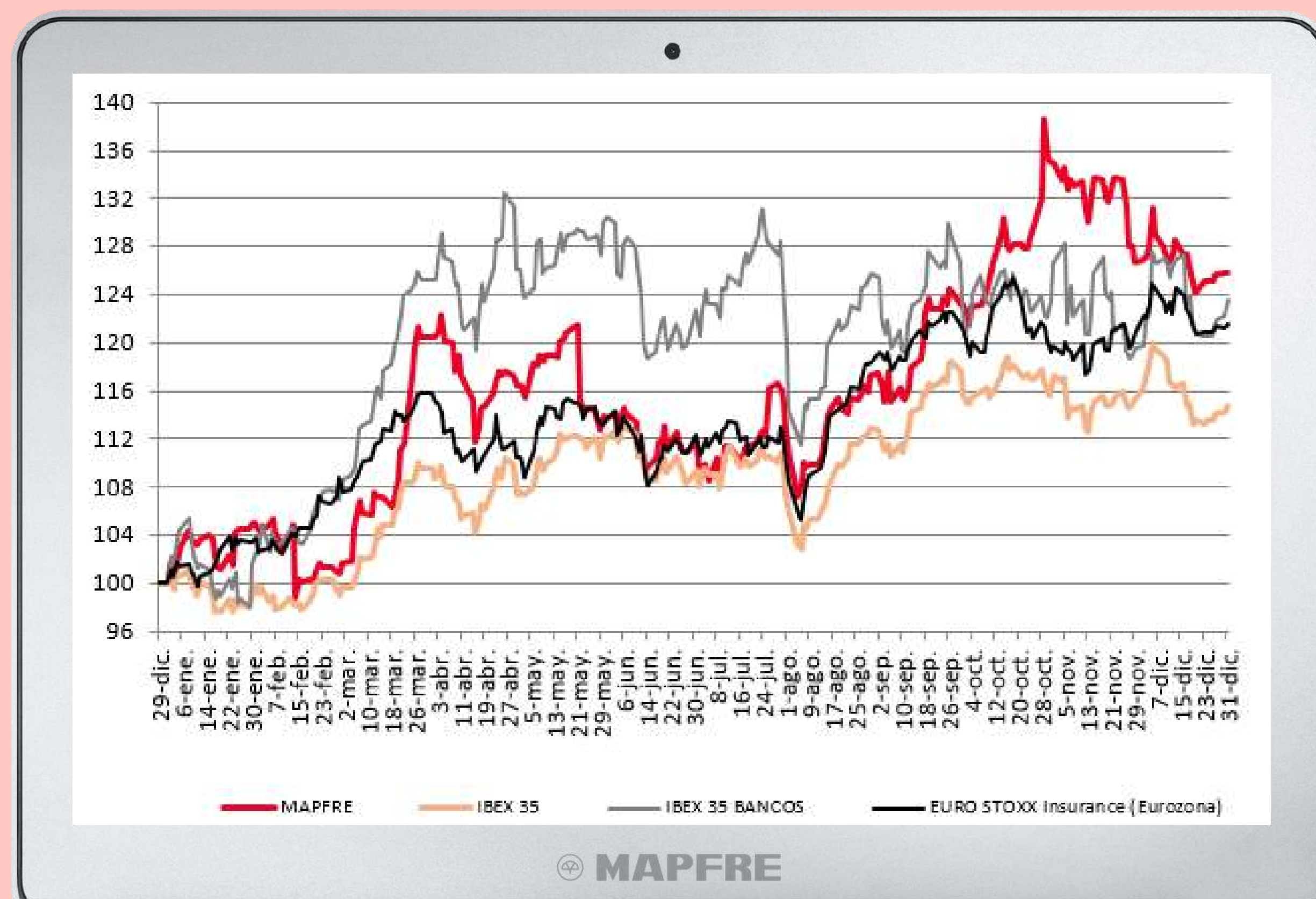


EVOLUÇÃO E COTAÇÃO

7.533

CAPITALIZAÇÃO DE
MERCADO

em 31/12/2024



IBEX 35
+14,8%

MAPFRE
+25,9%

STOXX
INSURANCE
18,9%

INDICADORES FINANCEIROS

0,31 € LUCRO
POR AÇÃO

84,7%

PREÇO/VALOR
EM LIVROS

7,8

PER



DUPLA NORMATIVA

1

GRUPO DE COTAÇÃO
DE ENTIDADES
DE SEGURO

NORMAS IFRS 17&9

2

ENTIDADES
SEGURADORAS

**PRINCÍPIOS CONTÁBEIS
LOCAIS DE SEGUROS**

PRINCIPAIS DADOS ECONÔMICO-FINANCEIROS

RECEITAS

33.177

+2,9%

PRÊMIOS

28.122

+4,5%

+6,6%*

LUCRO
ATRIBUÍVEIS

902

+30,3%

ÍNDICE COMBINADO
NÃO VIDA

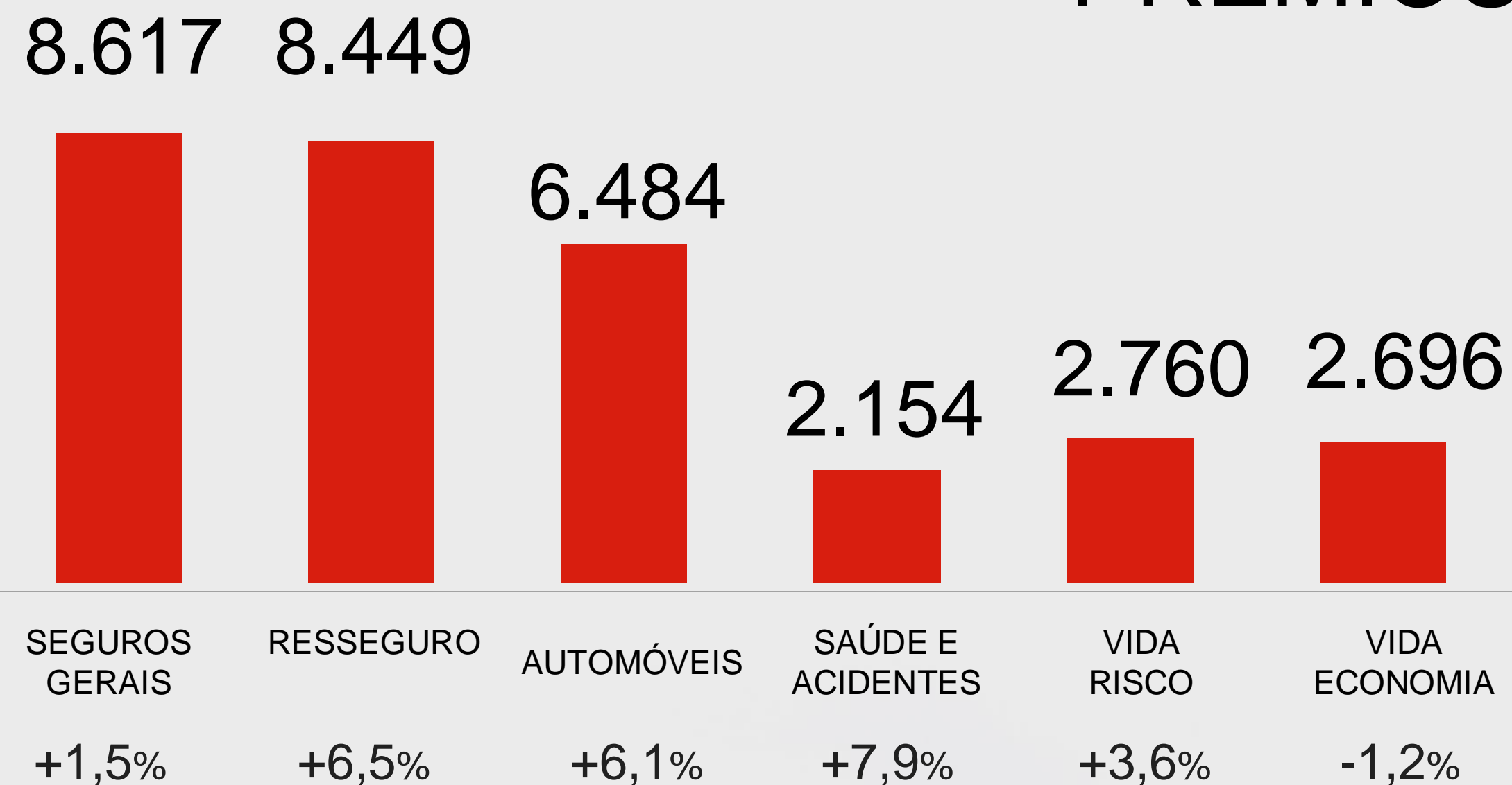
94,4%



PRÊMIOS E ÍNDICE COMBINADO

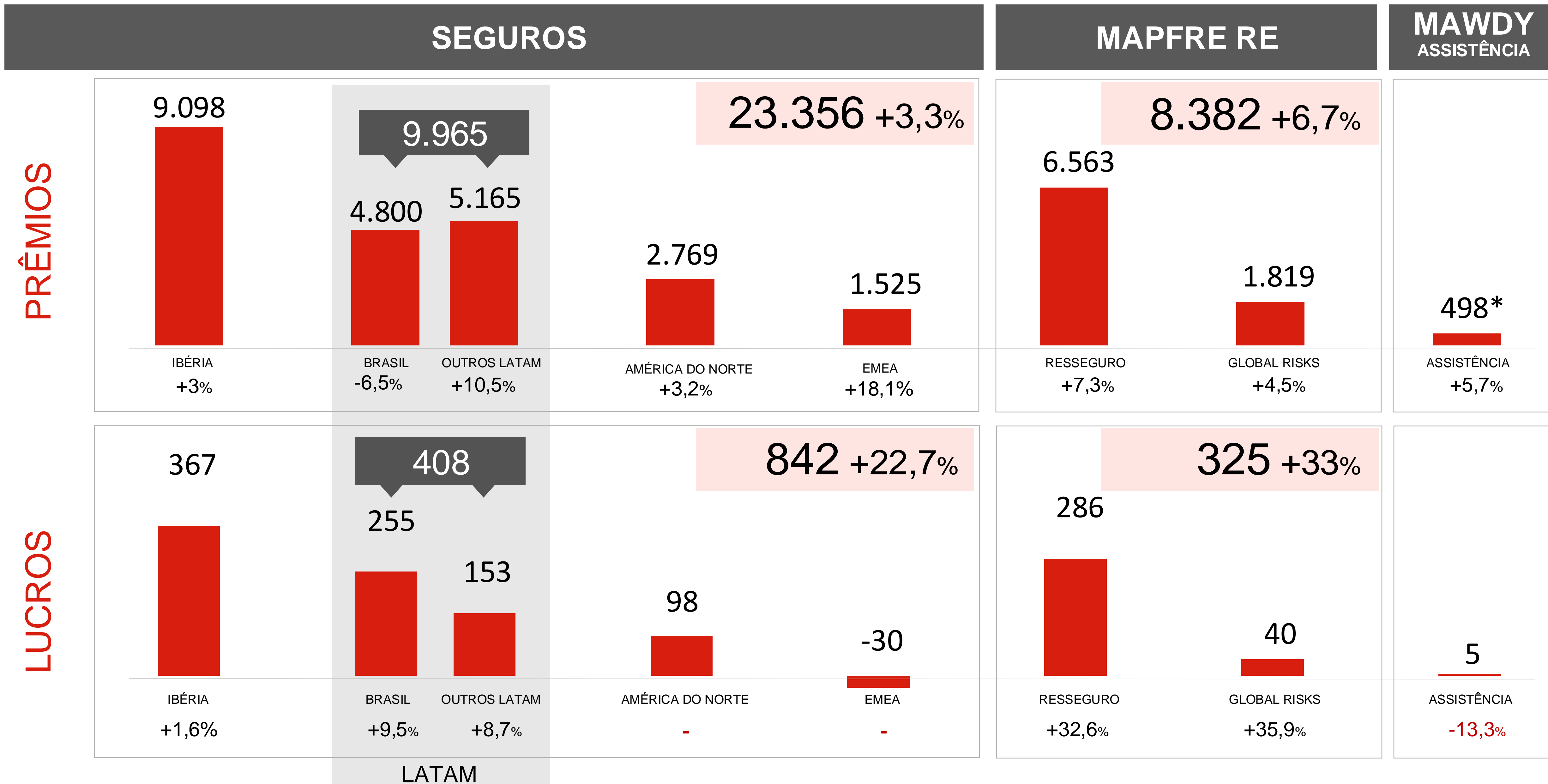
PRINCIPAIS NEGÓCIOS

PRÊMIOS



ÍNDICE COMBINADO	DEZEMBRO 2022	DEZEMBRO 2023	DEZEMBRO 2024
AUTOMÓVEIS	106,1%	106,0%	104,6%
SEGUROS GERAIS	87,9%	87,6%	80,9%
SAÚDE E ACIDENTES	100,1%	98,9%	98,6%
TOTAL NÃO VIDA	98,0%	97,2%	94,4%
VIDA RISCO	83,1%	82,7%	85,5%

PRÊMIOS E LUCROS POR UNIDADES DE NEGÓCIO



Contabilidade local homogeneizada. / Milhões de euros. / Dados sem ajustes de consolidação. / * Assistência inclui prêmios e receitas por serviços.

CONCLUSÕES

1

INDICADORES
E EVOLUÇÃO
POSITIVA

Sob ambas as normas
contábeis

2

AVANCES
EN LA GESTIÓN
TÉCNICA

Melhora em quase 3 pontos
do Índice Combinado

3

PERSPECTIVAS
FAVORÁVEIS
PARA 2025





 **MAPFRE**

ASSEMBLEIA GERAL DE ACIONISTAS 2025

FERNANDO MATA

3º VICE-PRESIDENTE
DIRETOR GERAL FINANCEIRO (CFO)