



Madrid, 12 de febrero de 2026

COMISIÓN NACIONAL DEL MERCADO DE VALORES

A los efectos de dar cumplimiento al artículo 227 de la Ley 6/2023, de 17 de marzo, de los Mercados de Valores y de los Servicios de Inversión, MAPFRE, S.A. pone en conocimiento de la Comisión Nacional del Mercado de Valores la siguiente

OTRA INFORMACIÓN RELEVANTE

Se acompaña a la presente una copia de la documentación que se entregará en próximas reuniones a celebrar con medios de comunicación.

José Miguel Alcolea Cantos
Secretario General

PRESENTACIÓN RESULTADOS 2025



RESULTADOS 2025



Récord
en primas
y en resultado

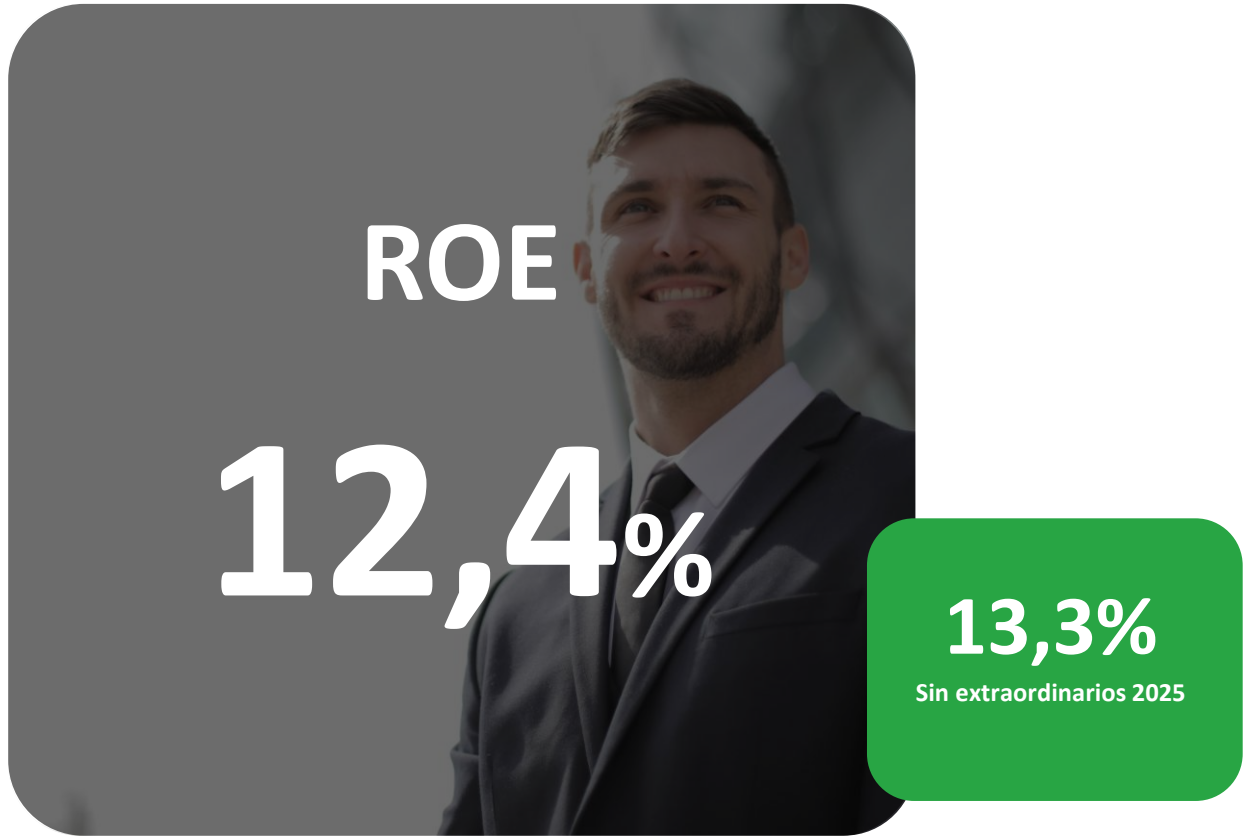
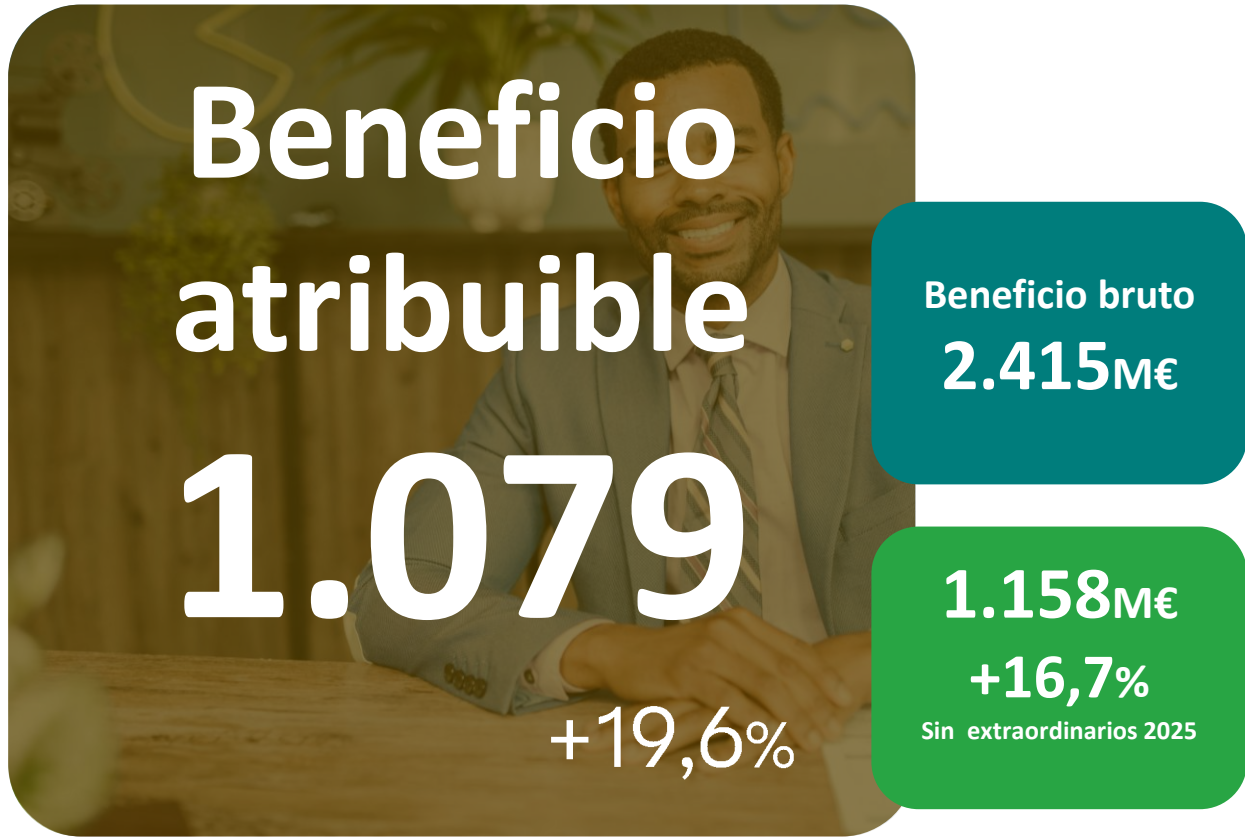


Mejora
sustancial de la
rentabilidad



**Mayor
dividendo**
pagado nunca

Principales magnitudes



Contabilidad local homogeneizada.
* Ratio de Solvencia a 30 de septiembre de 2025.

¿Qué ha pasado en Mapfre en 2025?

LATAM

365M€

De beneficio
con resultado
histórico en Brasil

IBERIA

Primas
+10.000M€

+10%

Beneficio
450M€

Mantiene sus posiciones
de liderazgo de mercado

NORTE AMÉRICA

Aumenta
su resultado

42%

hasta

139M€

MAPFRE RE

Resultado
récord

381M€

Compromiso con el accionista

18 CTS
DIVIDENDO

TOTAL 2025

mapfre

SEDE SOCIAL

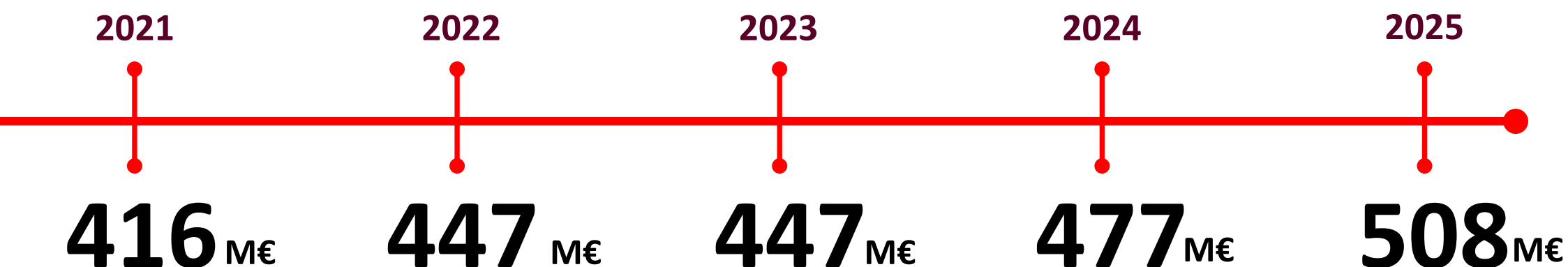
1

mapfre

554 M€

DIVIDENDO TOTAL
a cargo del ejercicio

Dividendos cobrados durante el año



4,6*%

RENTABILIDAD
del dividendo sobre
cotización media ponderada

* Dividendo cobrado en 2025

A close-up photograph of a red surface, possibly a vehicle or a piece of equipment. In the upper right corner, there is a black mechanical device with a coiled cable. The text "Cuidamos lo que te im" is visible in white, bold, sans-serif font, partially cut off on the right side.

Cuidamos lo que te im

37 Millones
de españoles impactados

PRESENTACIÓN RESULTADOS 2025

José Luis Jiménez

Director general financiero (CFO)

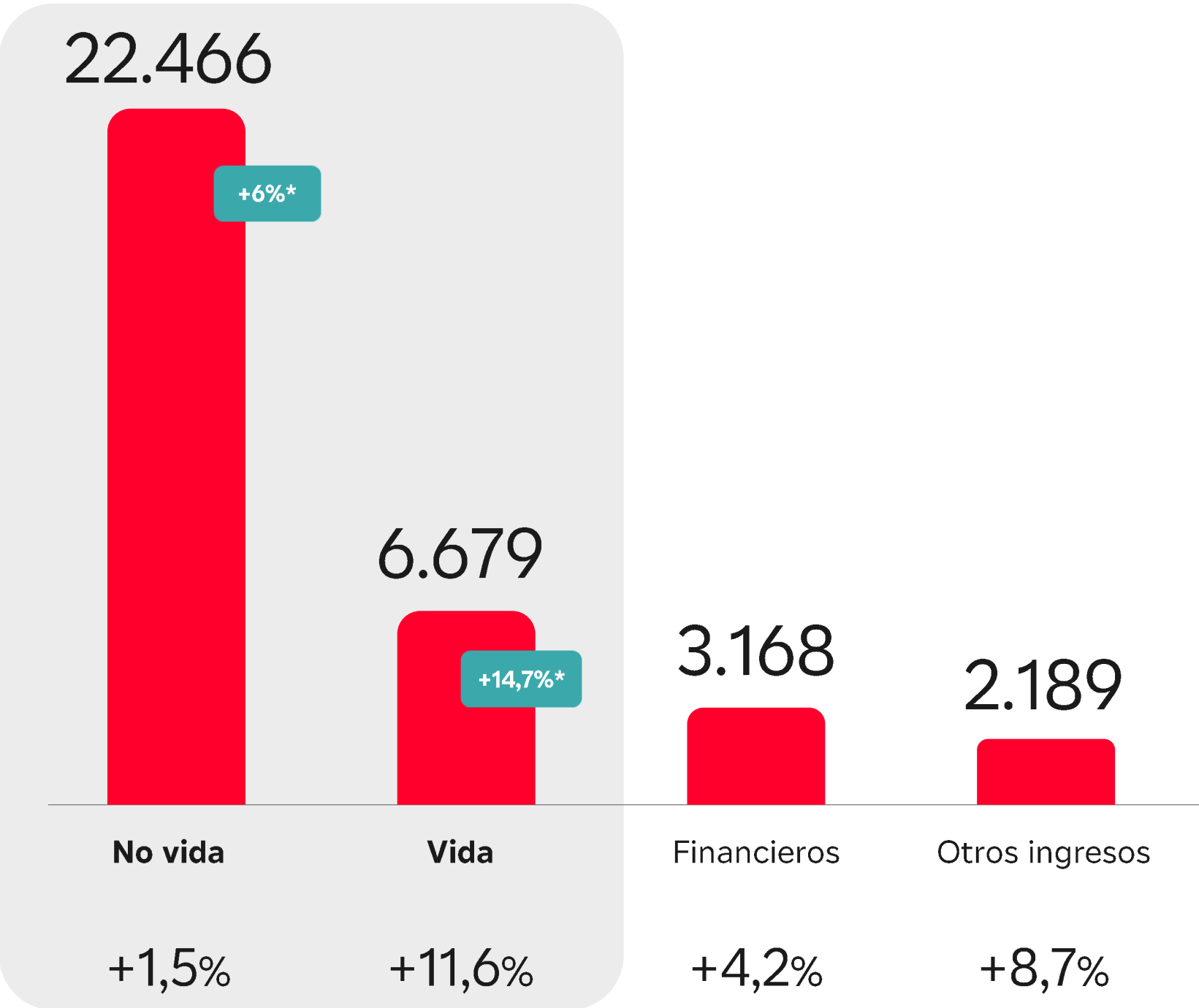


Ingresos

PRIMAS TOTALES

29.145M€

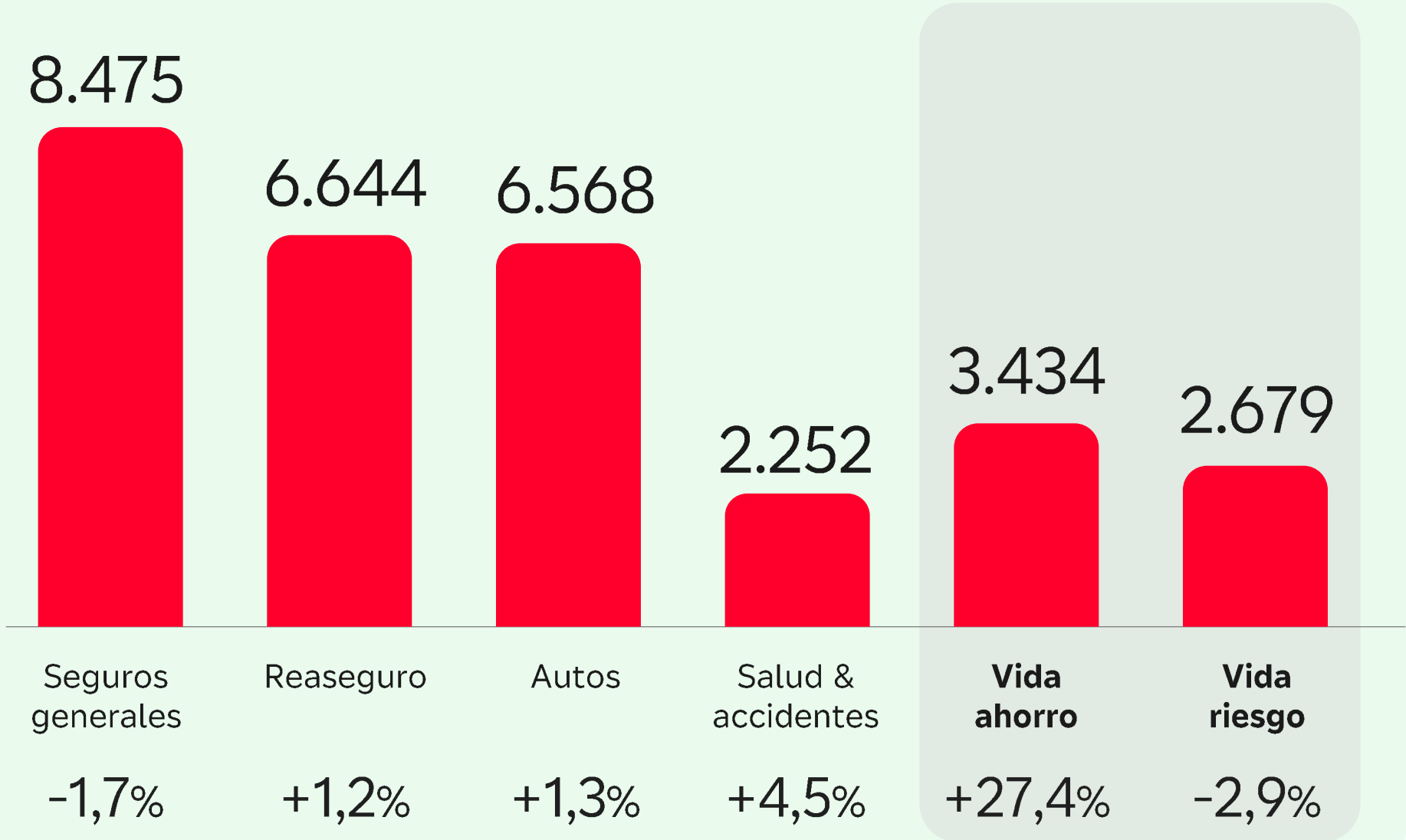
+3,6% +7,8%*



INGRESOS CONSOLIDADOS

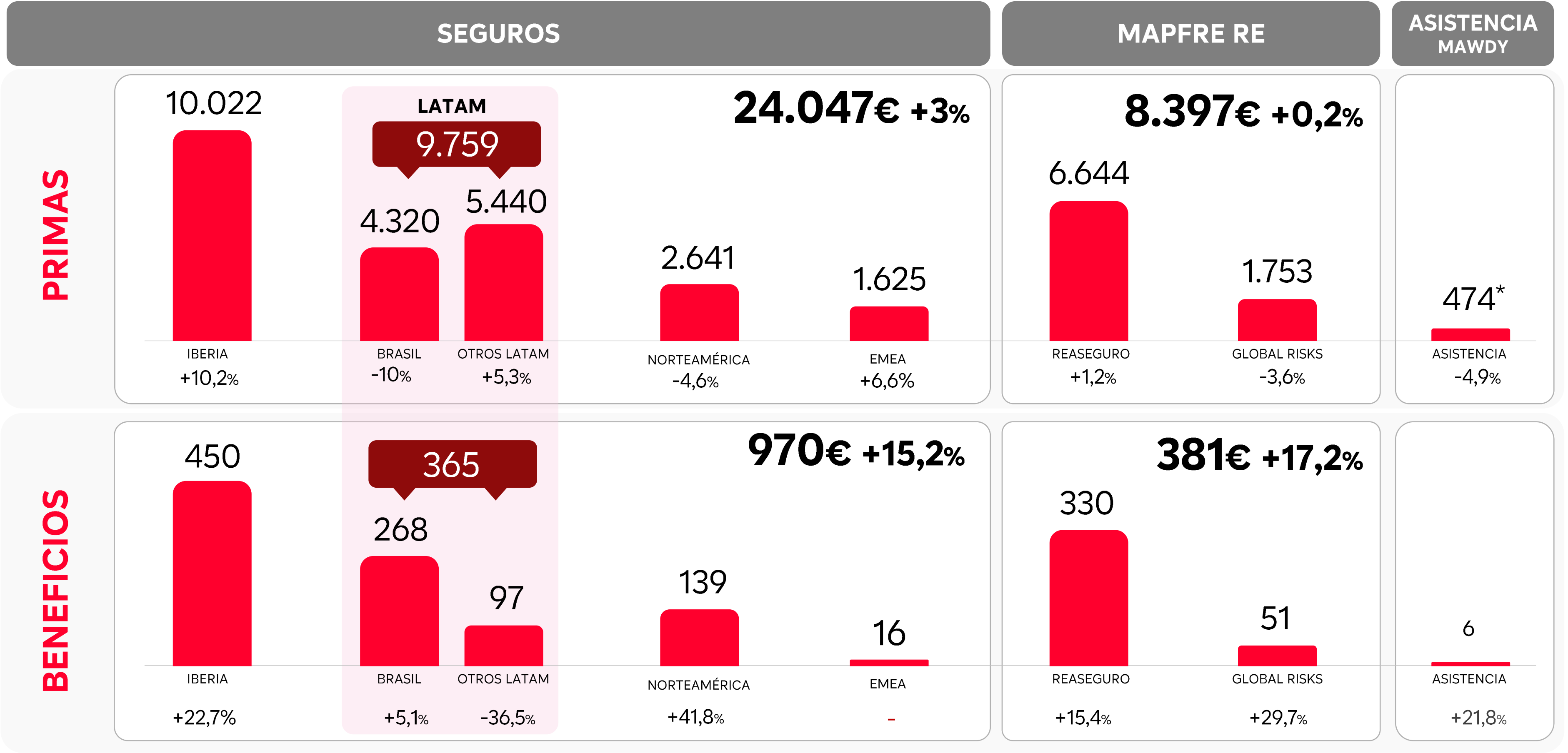
34.501M€ +4%

PRIMAS Principales negocios



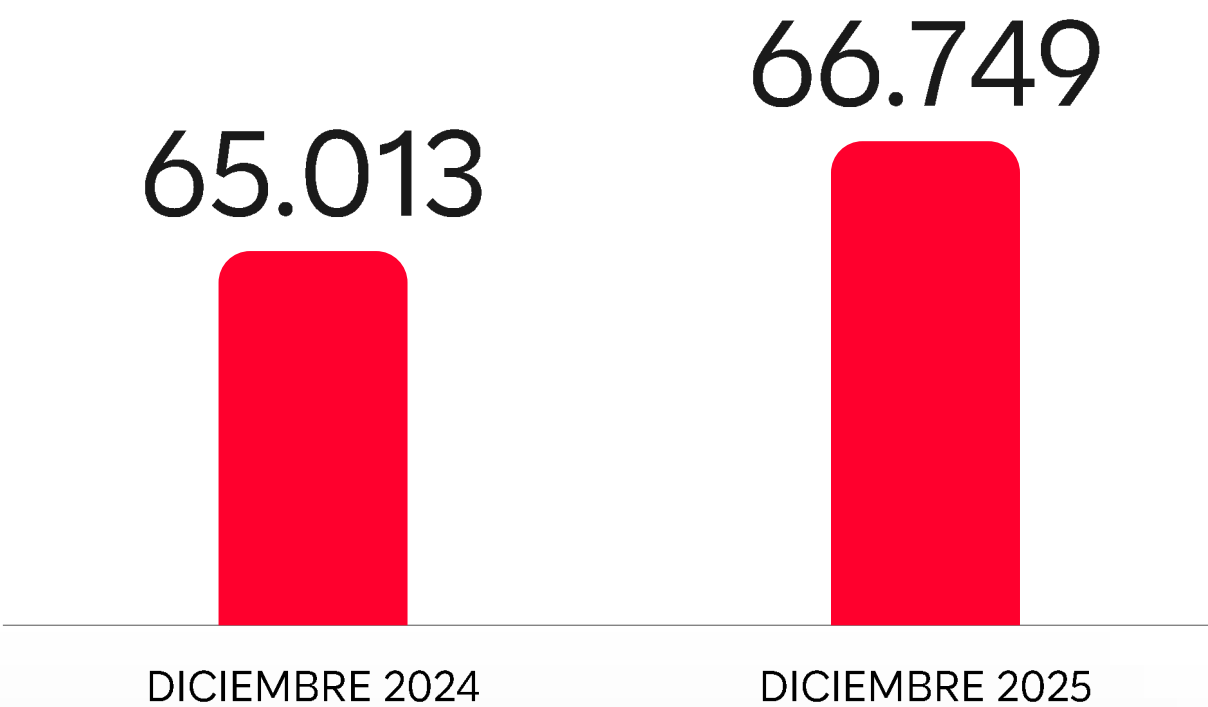
RATIO COMBINADO	DICIEMBRE 2025	DICIEMBRE 2024	DICIEMBRE 2023
Seguros generales	80,2%	80,9%	87,6%
Autos	99,8%	104,6%	106%
Salud & accidentes	98,3%	98,6%	98,9%
Total no vida	92,2%	94,4%	97,2%
Vida riesgo	85%	85,5%	82,7%

Primas y beneficios por unidades de negocio

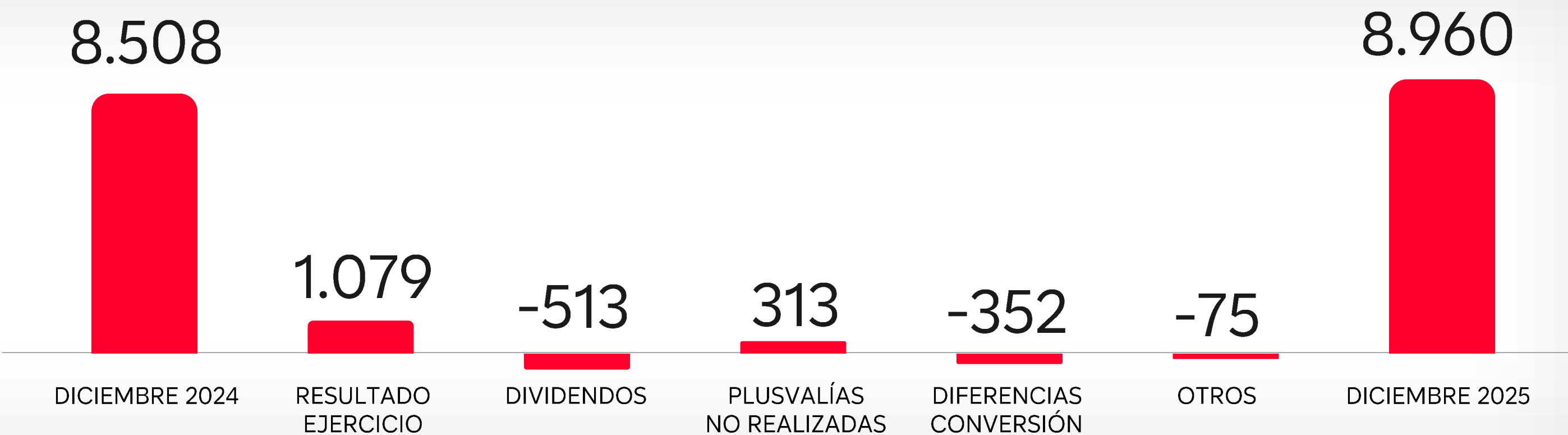




ACTIVOS TOTALES
66.749M€
+2,7%



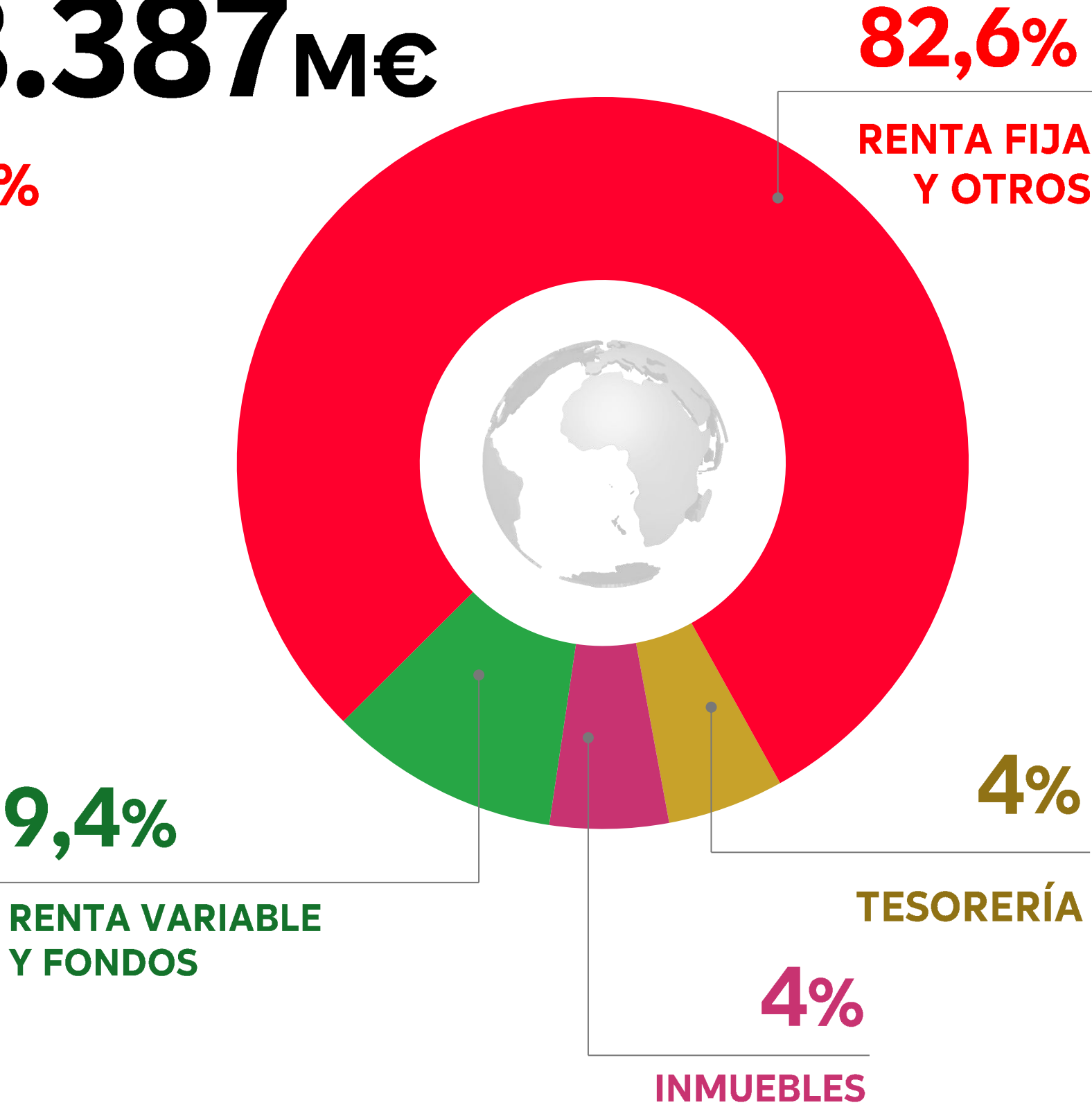
FONDOS PROPIOS
8.960M€
+5,3%



CARTERA DE INVERSIONES

48.387M€

+5,8%



RENTA FIJA 33.338

DEUDA PÚBLICA 22.799

España 9.070

Resto de Europa 4.577

Estados Unidos 1.835

Brasil 2.857

Latinoamérica - Resto 3.681

Otros países 780

DEUDA CORPORATIVA 10.539

ACTIVOS BAJO GESTIÓN

Cartera de inversiones	48.387	+5,8%
Fondos de pensiones	7.533	+8%
Fondos de inversión y otros	8.787	+32,1%
TOTAL	64.707	+9%



Grupo cotizado de entidades de seguro

NIIF

ENTIDADES
ASEGURADORAS

Principios contables de seguros de cada país

	NIIF		CONTABILIDAD LOCAL HOMOGENEIZADA	
	12M 2025	Δ%	12M 2025	Δ%
Primas	-	-	29.145	3,6%
Ingresos del servicio de seguro	26.352	3,3%	-	-
Resultado neto	1.133	17,1%	1.079	19,6%
Fondos propios	9.410	5,9%	8.960	5,3%
Margen Servicio Contractual	2.600	3,9%	-	-
Ratio combinado	90,2%	-2,8 p.p.	92,2%	-2,3 p.p.

Millones de euros.

(1) Bases de presentación – criterios contables locales homogenizados: Las cifras y datos contenidos en este documento bajo criterios contables locales homogenizados se han obtenido a partir de los estados financieros preparados por las entidades de Grupo Mapfre, según los principios contables vigentes en cada país. A efectos de lograr homogeneidad en los resultados y ratios entre unidades y regiones, se han aplicado ciertos ajustes en las cifras, siendo los más relevantes los siguientes: la eliminación de la amortización de Fondo de Comercio en España y la eliminación de las reservas catastróficas en algunos países de Latinoamérica.

(2) Los datos comparativos reflejan las cifras presentadas por el Grupo bajo los nuevos principios contables internacionales. Para mayor detalle, ver la información sobre NIIF en las cuentas anuales consolidadas 2025 de Mapfre.

Evolución y cotización



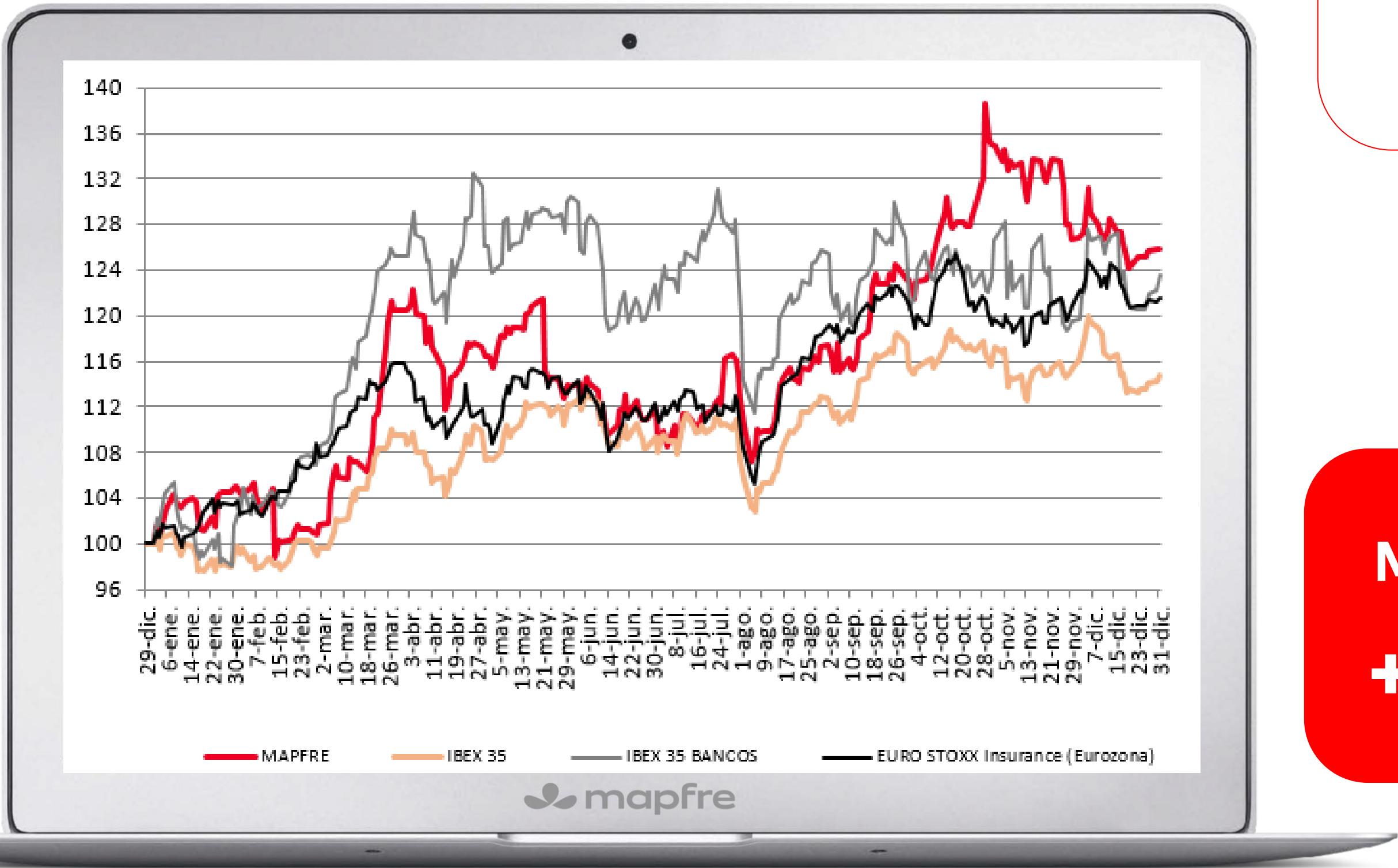
13.187M€

CAPITALIZACIÓN BURSÁTIL
a 31-12-25

IBEX 35
+49,3%

MAPFRE
+75%

EURO STOXX
INSURANCE
26,7%



PRESENTACIÓN RESULTADOS 2025

Antonio Huertas

Presidente de Mapfre



Cumplimiento de objetivos

Compromisos estratégicos públicos

Promedio 2024-2026



Promedio 2025-2026



Marco de referencia - Plan estratégico 2024-2026

Contabilidad local homogeneizada.
* El RC, sin catastróficos relevantes y el ROE, además, sin extraordinarios.

Objetivos a alcanzar a finales de 2026



15
PAÍSES
**Neutralidad
en Carbono**
(13 países comprometidos en 2025)



>95%
ESG
Inversiones
2025 / 93,3%



36%
IGUALDAD
Mujeres directivas
(35,4% en 2025)





Récord
en primas
y en
resultado



Compromiso
con el
accionista



**Notable
avance**
en la gestión
técnica

