

PRESENTACIÓN RESULTADOS 2025



RESULTADOS 2025



Récord
en primas
y en resultado

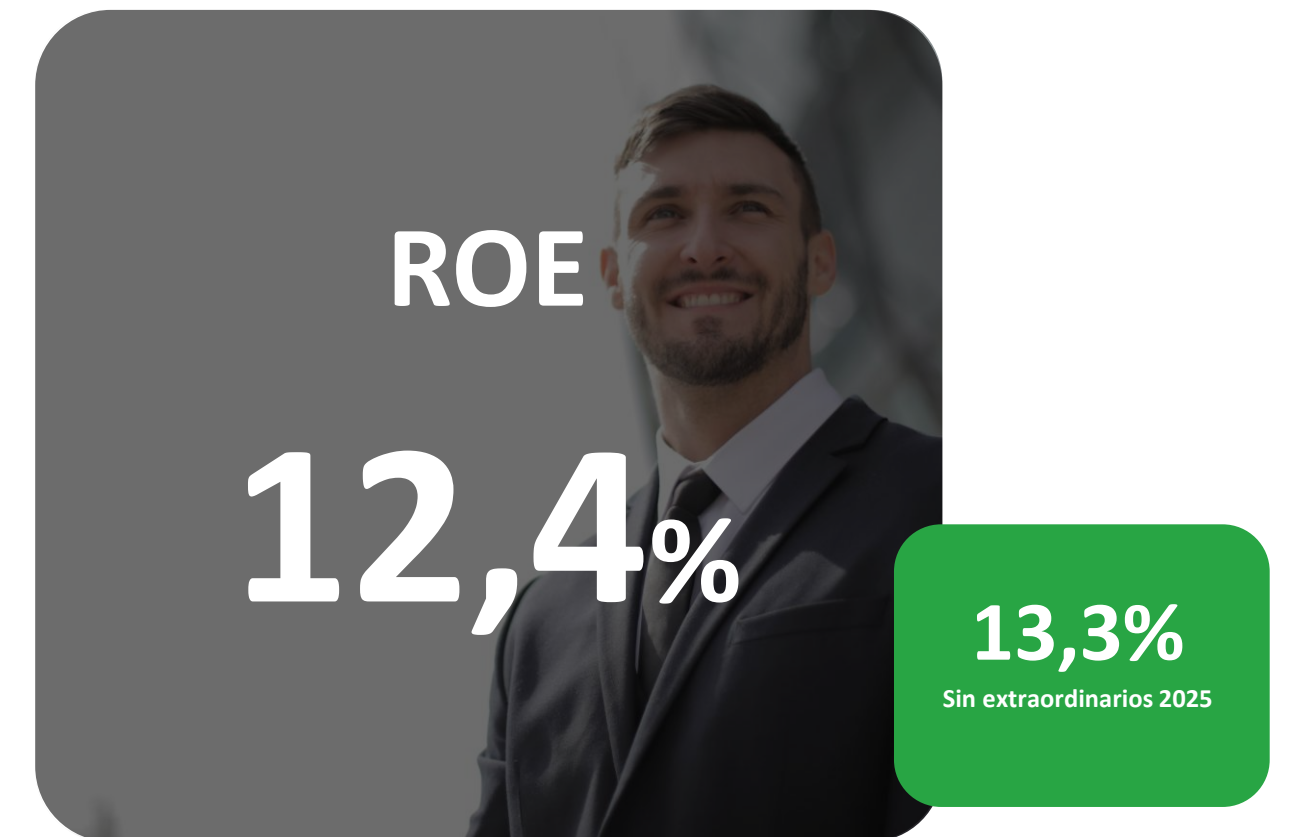
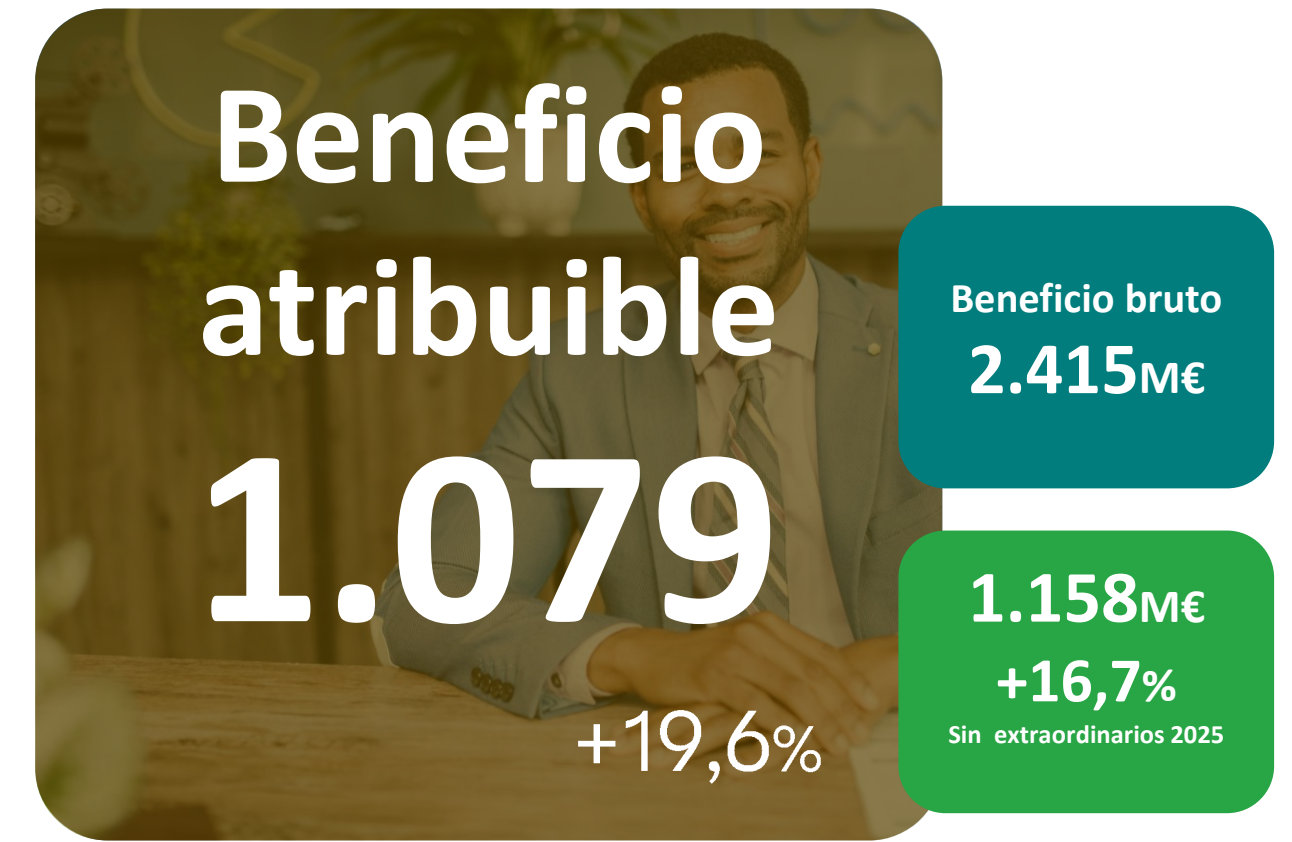


Mejora
sustancial de la
rentabilidad



**Mayor
dividendo**
pagado nunca

Principales magnitudes



Contabilidad local homogeneizada.
* Ratio de Solvencia a 30 de septiembre de 2025.

¿Qué ha pasado en Mapfre en 2025?

LATAM

365 M€

De beneficio con resultado histórico en Brasil

IBERIA

Primas
+10.000 M€

+10%

Beneficio
450 M€

Mantiene sus posiciones de liderazgo de mercado

NORTE AMÉRICA

Aumenta su resultado

42%

hasta

139 M€

MAPFRE RE

Resultado récord

381 M€

Compromiso con el accionista

18 CTS
DIVIDENDO


TOTAL 2025



554 M€

DIVIDENDO TOTAL
a cargo del ejercicio

Dividendos cobrados durante el año



4,6%*

RENTABILIDAD
del dividendo sobre
cotización media ponderada

* Dividendo cobrado en 2025

A red surface, possibly a vehicle or a piece of equipment, with a white text overlay. In the upper right corner, there is a mechanical component with a black cable. The text is in a clean, sans-serif font.

Cuidamos lo que te im

37 Millones
de españoles impactados

PRESENTACIÓN RESULTADOS 2025

José Luis Jiménez

Director general financiero (CFO)

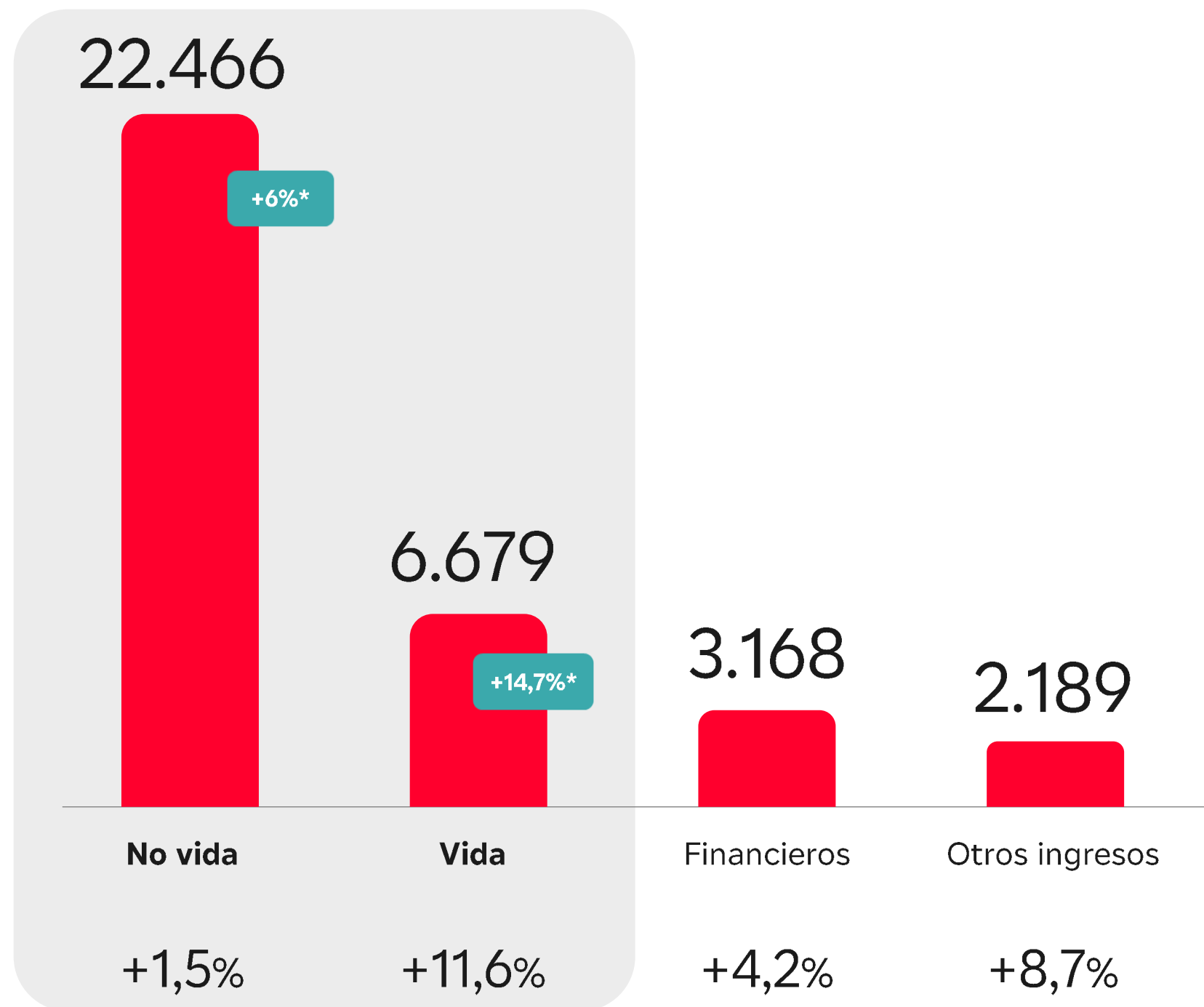


Ingresos

PRIMAS TOTALES

29.145 M€

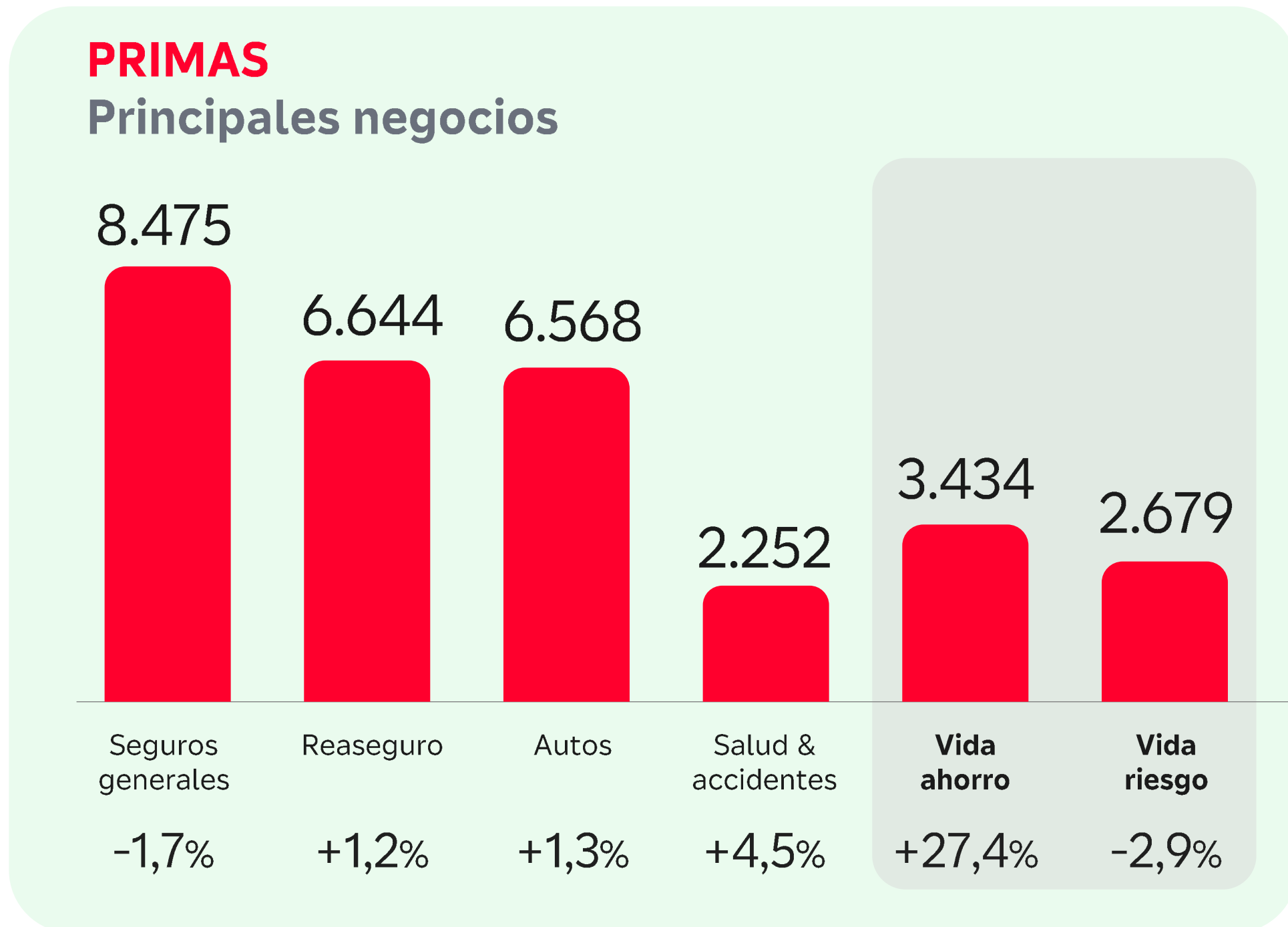
+3,6% +7,8%*



INGRESOS CONSOLIDADOS

34.501 M€

+4%



RATIO COMBINADO	DICIEMBRE 2025	DICIEMBRE 2024	DICIEMBRE 2023
Seguros generales	80,2%	80,9%	87,6%
Autos	99,8%	104,6%	106%
Salud & accidentes	98,3%	98,6%	98,9%
Total no vida	92,2%	94,4%	97,2%
Vida riesgo	85%	85,5%	82,7%

Primas y beneficios por unidades de negocio

SEGUROS

MAPFRE RE

ASISTENCIA MAWDY

PRIMAS

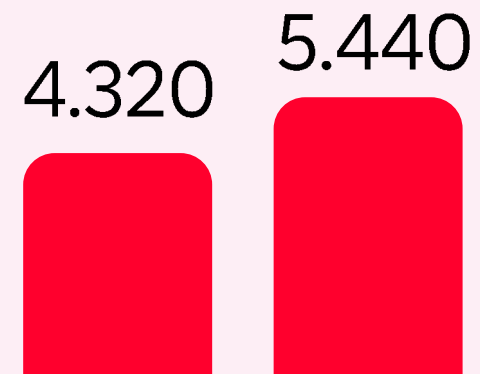
10.022



IBERIA
+10,2%


LATAM

9.759



BRASIL -10%
OTROS LATAM +5,3%

24.047€ +3%



NORTEAMÉRICA
-4,6%




1.625
+6,6%

8.397€ +0,2%



REASEGURO
+1,2%



GLOBAL RISKS
-3,6%

474*

ASISTENCIA
-4,9%

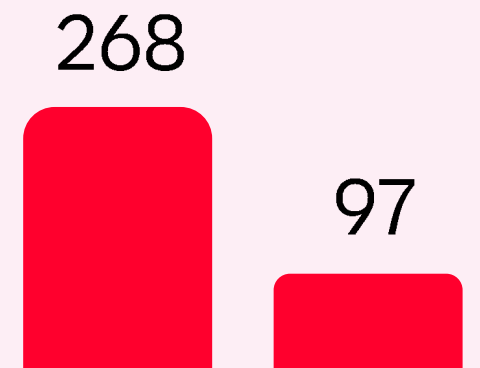
BENEFICIOS

450



IBERIA
+22,7%

365



BRASIL +5,1%
OTROS LATAM -36,5%

970€ +15,2%



NORTEAMÉRICA
+41,8%

16

EMEA
-

381€ +17,2%

330



REASEGURO
+15,4%

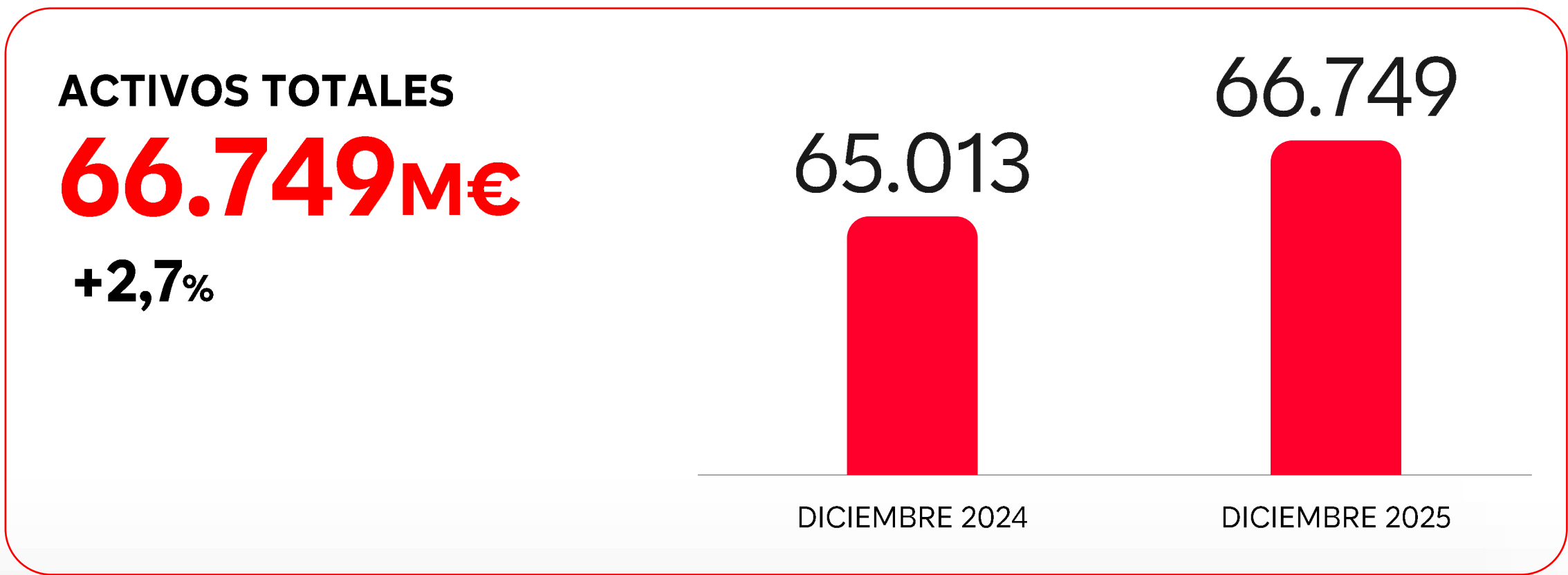
51



GLOBAL RISKS
+29,7%

6

ASISTENCIA
+21,8%

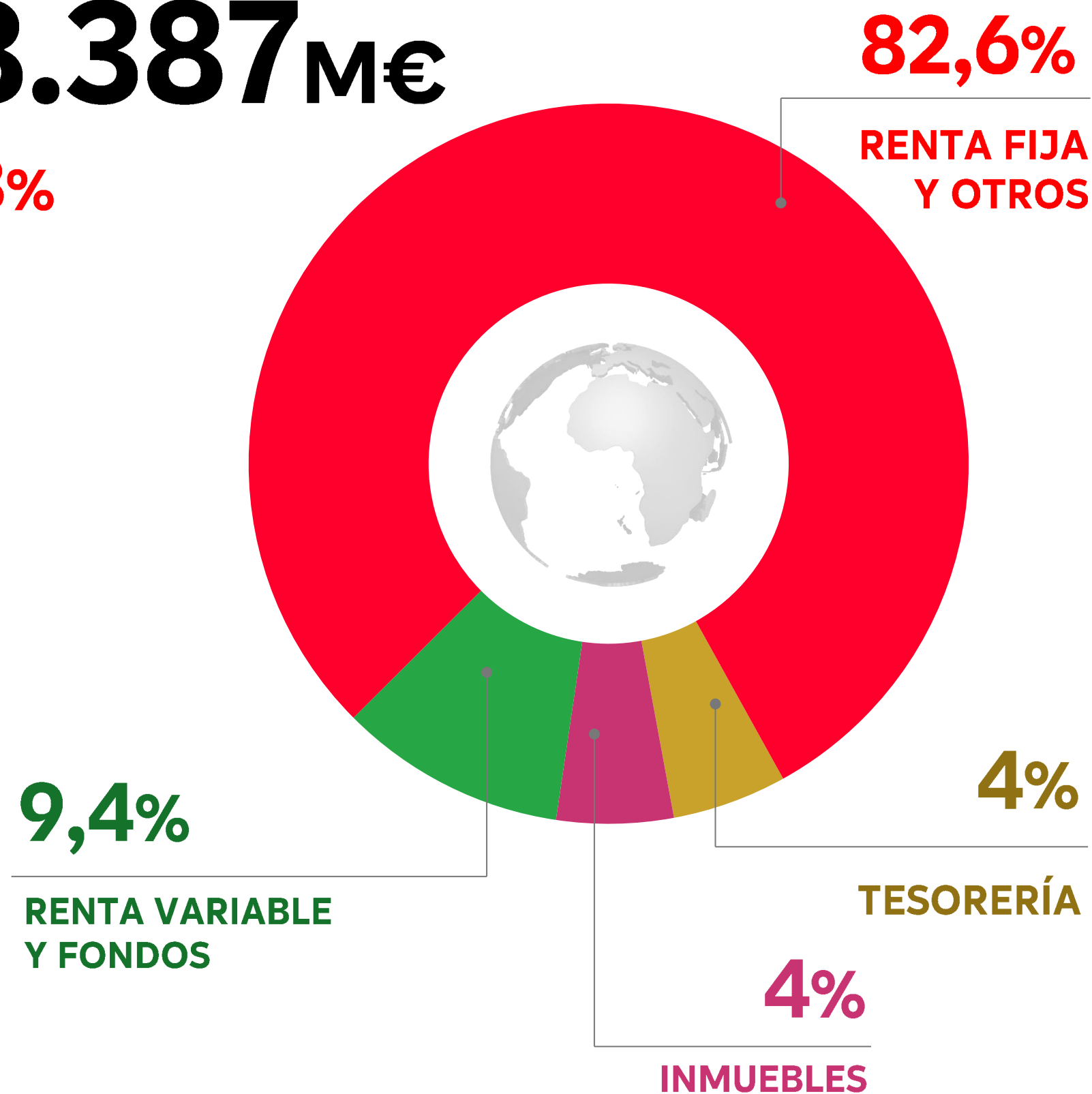


Inversiones y tesorería

CARTERA DE INVERSIONES

48.387 M€

+5,8%



RENTA FIJA

33.338

DEUDA PÚBLICA

22.799

España

9.070

Resto de Europa

4.577

Estados Unidos

1.835

Brasil

2.857

Latinoamérica - Resto

3.681

Otros países

780

DEUDA CORPORATIVA

10.539

ACTIVOS BAJO GESTIÓN

Cartera de inversiones	48.387	+5,8%
Fondos de pensiones	7.533	+8%
Fondos de inversión y otros	8.787	+32,1%
TOTAL	64.707	+9%



Grupo cotizado de entidades de seguro

NIIF

ENTIDADES
ASEGURADORAS

**Principios contables
de seguros de cada país**

	NIIF		CONTABILIDAD LOCAL HOMOGENEIZADA	
	12M 2025	Δ%	12M 2025	Δ%
Primas	-	-	29.145	3,6%
Ingresos del servicio de seguro	26.352	3,3%	-	-
Resultado neto	1.133	17,1%	1.079	19,6%
Fondos propios	9.410	5,9%	8.960	5,3%
Margen Servicio Contractual	2.600	3,9%	-	-
Ratio combinado	90,2%	-2,8 p.p.	92,2%	-2,3 p.p.

Millones de euros.

(1) Bases de presentación – criterios contables locales homogenizados: Las cifras y datos contenidos en este documento bajo criterios contables locales homogenizados se han obtenido a partir de los estados financieros preparados por las entidades de Grupo Mapfre, según los principios contables vigentes en cada país.

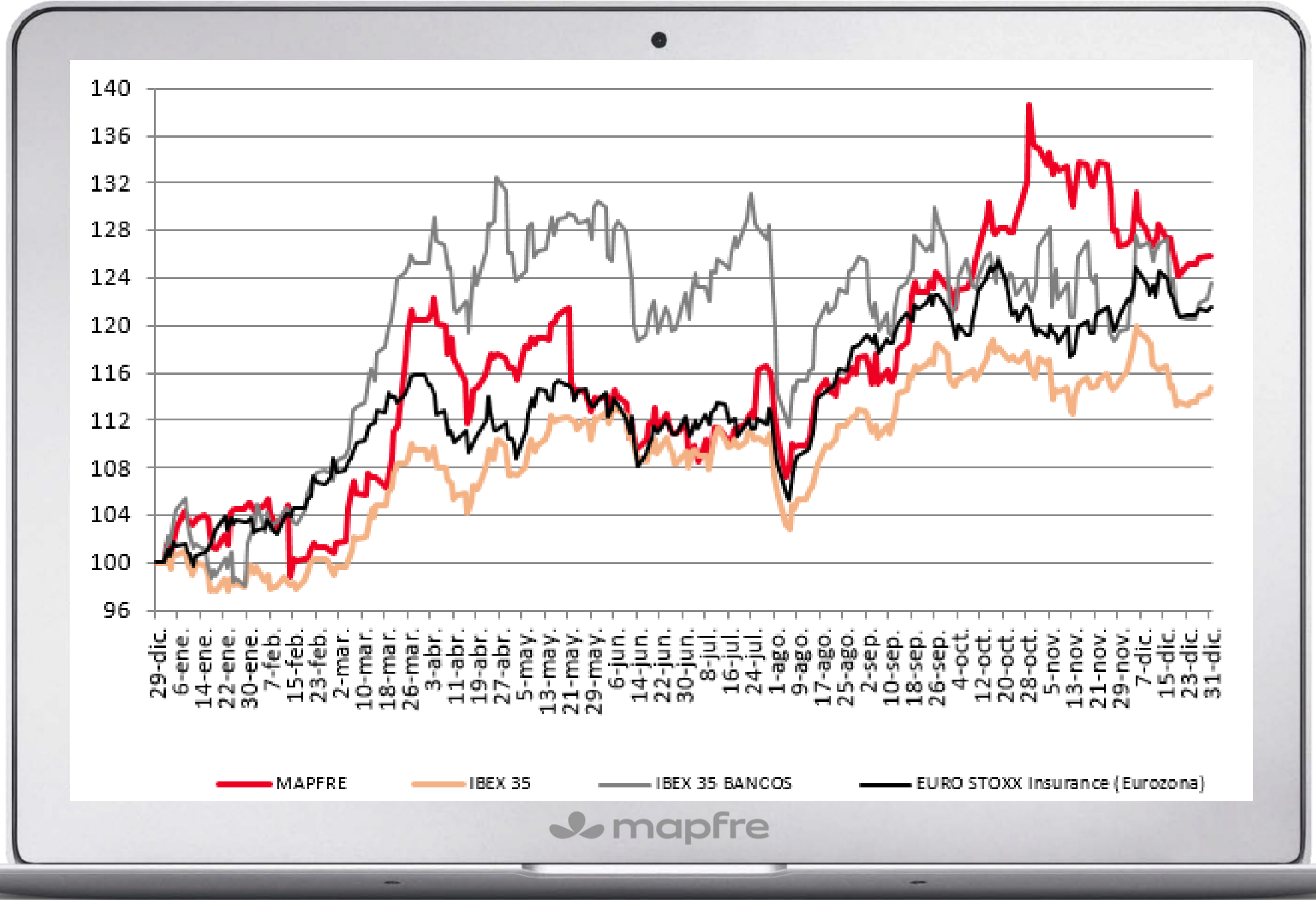
A efectos de lograr homogeneidad en los resultados y ratios entre unidades y regiones, se han aplicado ciertos ajustes en las cifras, siendo los más relevantes los siguientes: la eliminación de la amortización de Fondo de Comercio en España y la eliminación de las reservas catastróficas en algunos países de Latinoamérica.

(2) Los datos comparativos reflejan las cifras presentadas por el Grupo bajo los nuevos principios contables internacionales. Para mayor detalle, ver la información sobre NIIF en las cuentas anuales consolidadas 2025 de Mapfre.

Evolución y cotización

13.187 M€

CAPITALIZACIÓN BURSÁTIL
a 31-12-25



IBEX 35
+49,3%

MAPFRE
+75%

EURO STOXX
INSURANCE
26,7%

PRESENTACIÓN RESULTADOS 2025

Antonio Huertas

Presidente de Mapfre



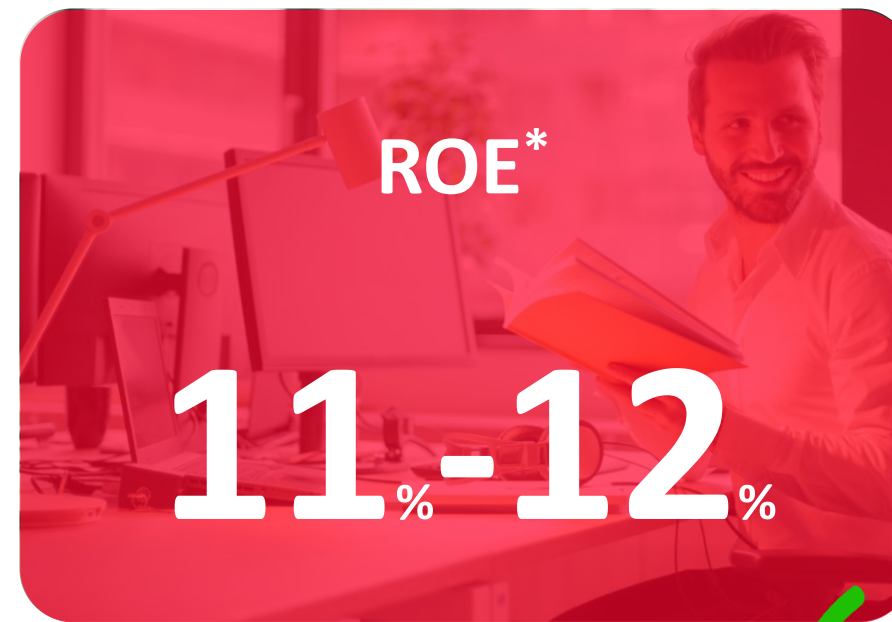
Cumplimiento de objetivos

Compromisos estratégicos públicos

Promedio 2024-2026



Promedio 2025-2026



Marco de referencia - Plan estratégico 2024-2026

Objetivos a alcanzar a finales de 2026





Récord
en primas
y en
resultado



Compromiso
con el
accionista



**Notable
avance**
en la gestión
técnica

Presentación de Resultados 2025

Gracias