

# APRESENTAÇÃO RESULTADOS 2025



# RESULTADOS 2025



**Recorde**  
em prêmios  
e em resultado

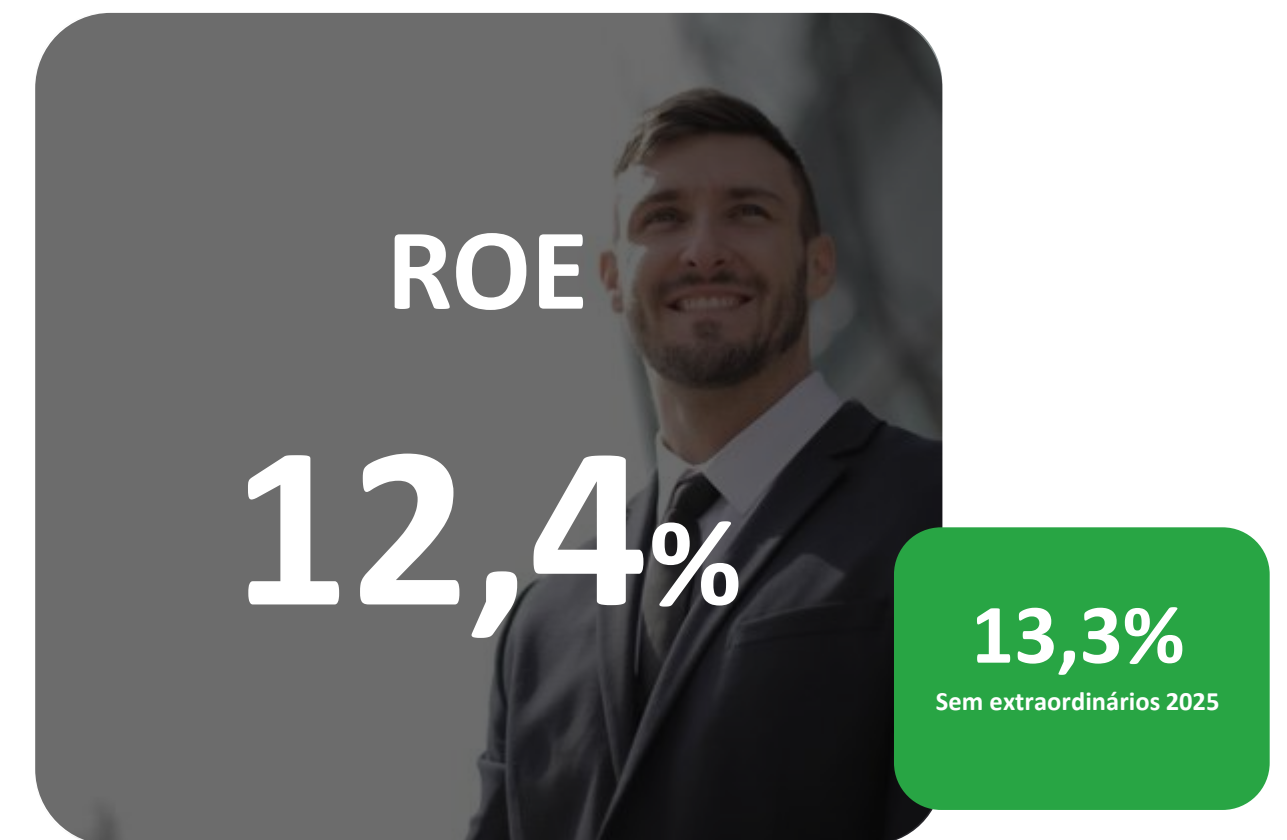
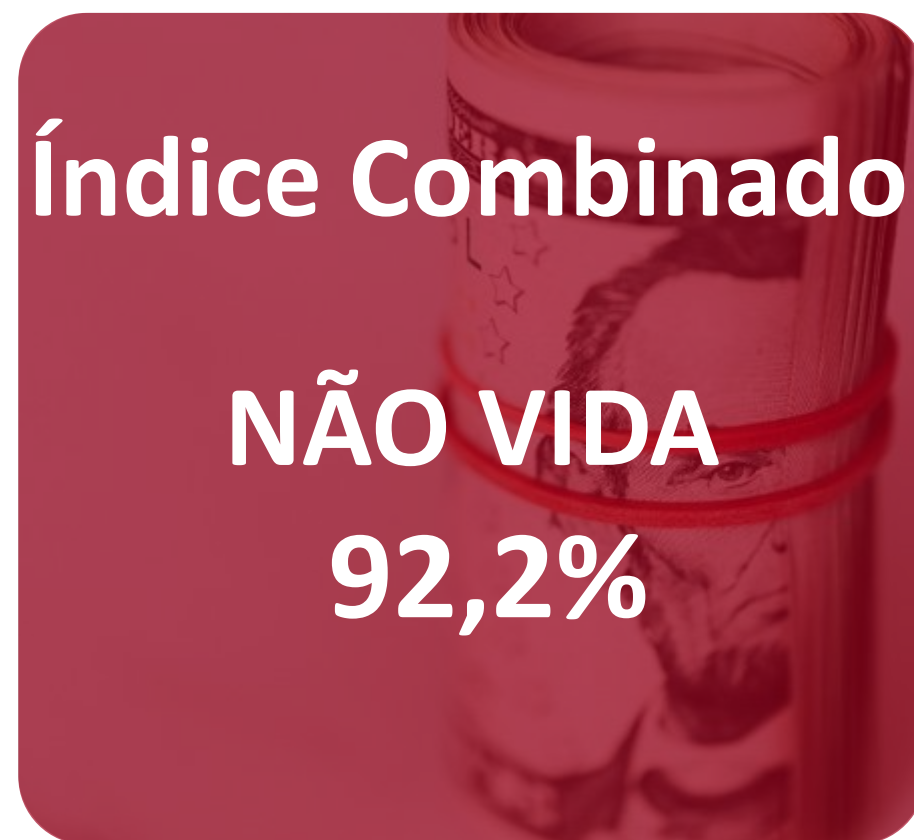
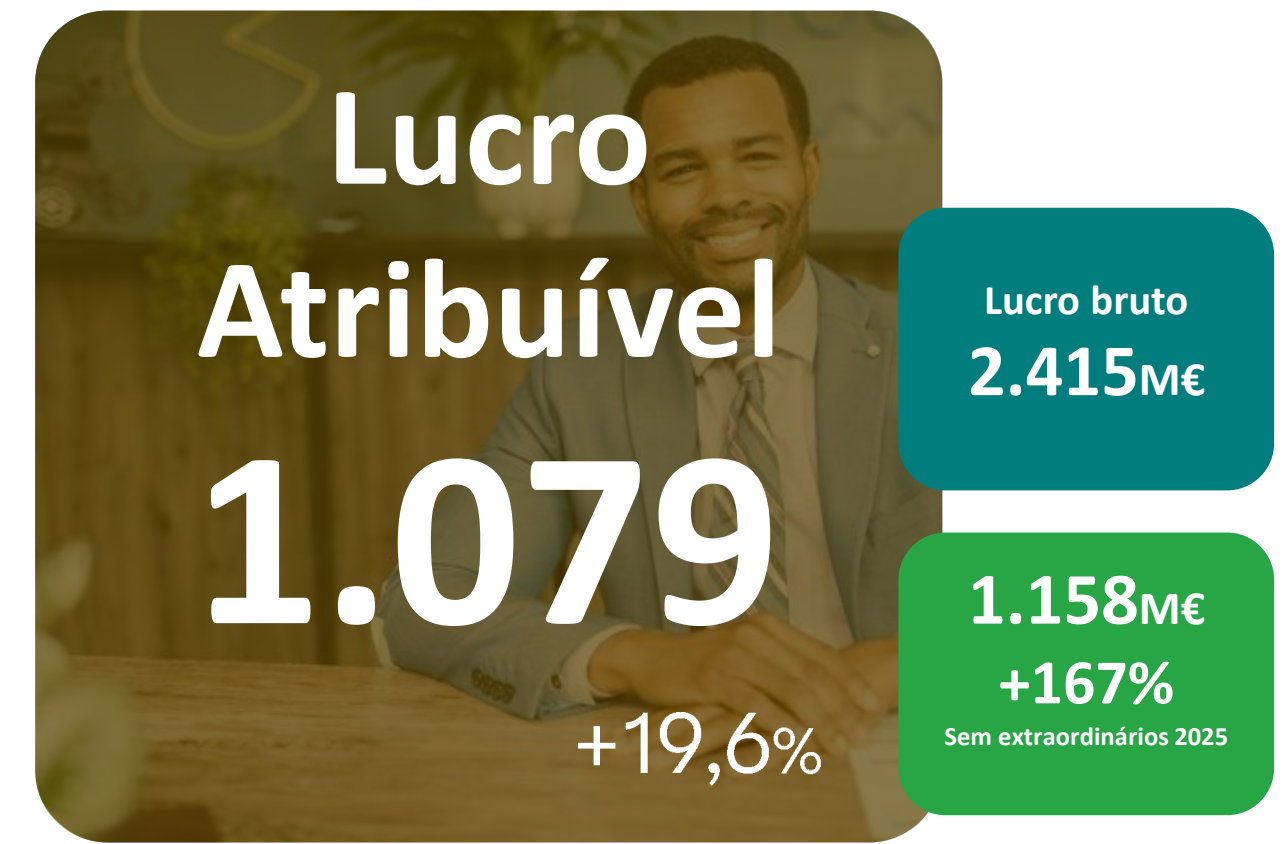


Melhoria  
Substancial da  
**Rentabilidade**



**Maior  
Dividendo**  
Nunca pago

# Principais dados econômico-financeiros



Contabilidade local homogeneizada.  
\* Índice de Solvência em 30 de setembro de 2025.

# O que aconteceu na Mapfre em 2025?

## LATAM

**365** M€

De lucro  
com resultado  
histórico no Brasil

## IBÉRIA

Prêmios  
**+10.000** M€

+10%

Lucro  
**450** M€

Mantém suas posições  
de liderança de mercado

## AMÉRICA DO NORTE

Aumenta  
seu resultado

**42%**

até

**139** M€

## MAPFRE RE

Resultado  
recorde

**381** M€

Compromisso com o acionista

**18** CTS  
**DIVIDENDO**

TOTAL 2025

mapfre

SEDE SOCIAL

1

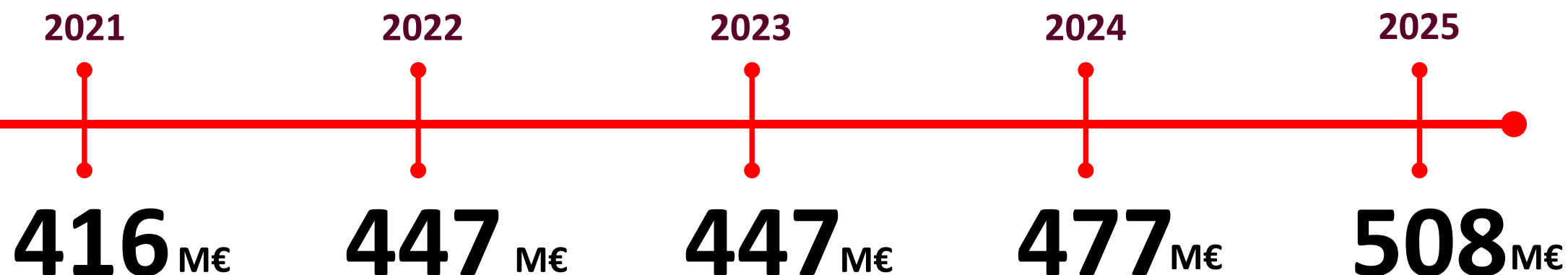
mapfre

**554** M€

**DIVIDENDO TOTAL**

A cargo do exercício

**Dividendos recebidos durante o ano**



**4,6**\*%

**RENTABILIDADE**

Do dividendo sobre  
Cotação média ponderada

\* Dividendo cobrado em 2025

A red surface, possibly a vehicle body, with a mechanical component and a cable in the upper right corner. The text "Cuidamos lo que te im" is visible in white.

Cuidamos lo que te im

**37 millones**  
**de Españhols impactados**

# APRESENTAÇÃO RESULTADOS 2025

**José Luis Jiménez**

Diretor Geral Financeiro (CFO)



# Receitas

## PRÊMIOS TOTAIS

# 29.145 M€

+3,6%

+7,8%\*

22.466

+6%\*

6.679

+14,7%\*

3.168

2.189

Não Vida

Vida

Financeiros

Outras Receitas

+1,5%

+11,6%

+4,2%

+87%

# RECEITAS CONSOLIDADAS

# 34.501 M€

+4%

## PRÊMIOS

### Principais negócios

8.475

6.644

6.568

2.252

3.434

2.679

Seguros Gerais

Resseguro

Automóveis

Saúde & Acidentes

Vida Economia

Vida Risco

-7%

+1,2%

+1,3%

+4,5%

+27,4%

-2,9%

<b>ÍNDICE COMBINADO</b>	<b>DEZEMBRO 2025</b>	<b>DEZEMBRO 2024</b>	<b>DEZEMBRO 2023</b>
Seguros Gerais	80,2%	80,9%	87,6%
Automóveis	<b>99,8%</b>	10,6%	106%
Saúde & Acidentes	<b>98,3%</b>	98,6%	98,9%
Total Não Vida	92,2%	94,4%	97,2%
Vida Risco	<b>85%</b>	85,5%	82,7%

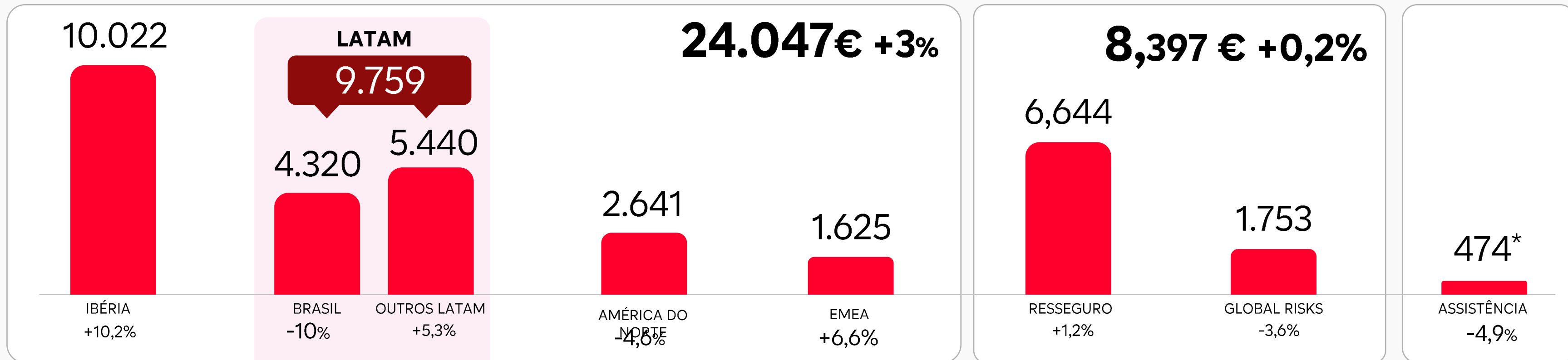
# Prêmios e Benefícios por Unidades de Negócio

## SEGUROS

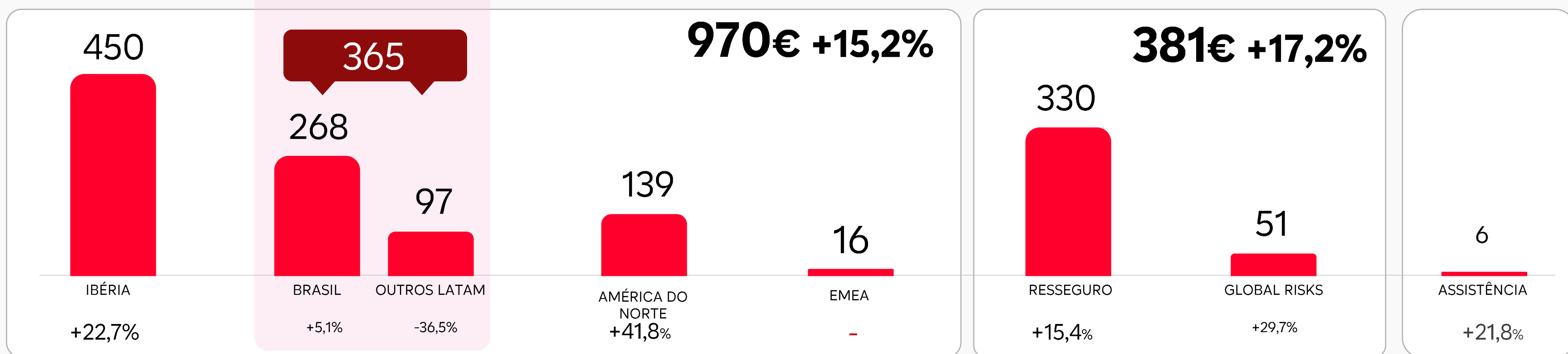
## MAPFRE RE

## ASSISTÊNCIA A MAWDY

### PRÊMIOS



### BENEFÍCIOS



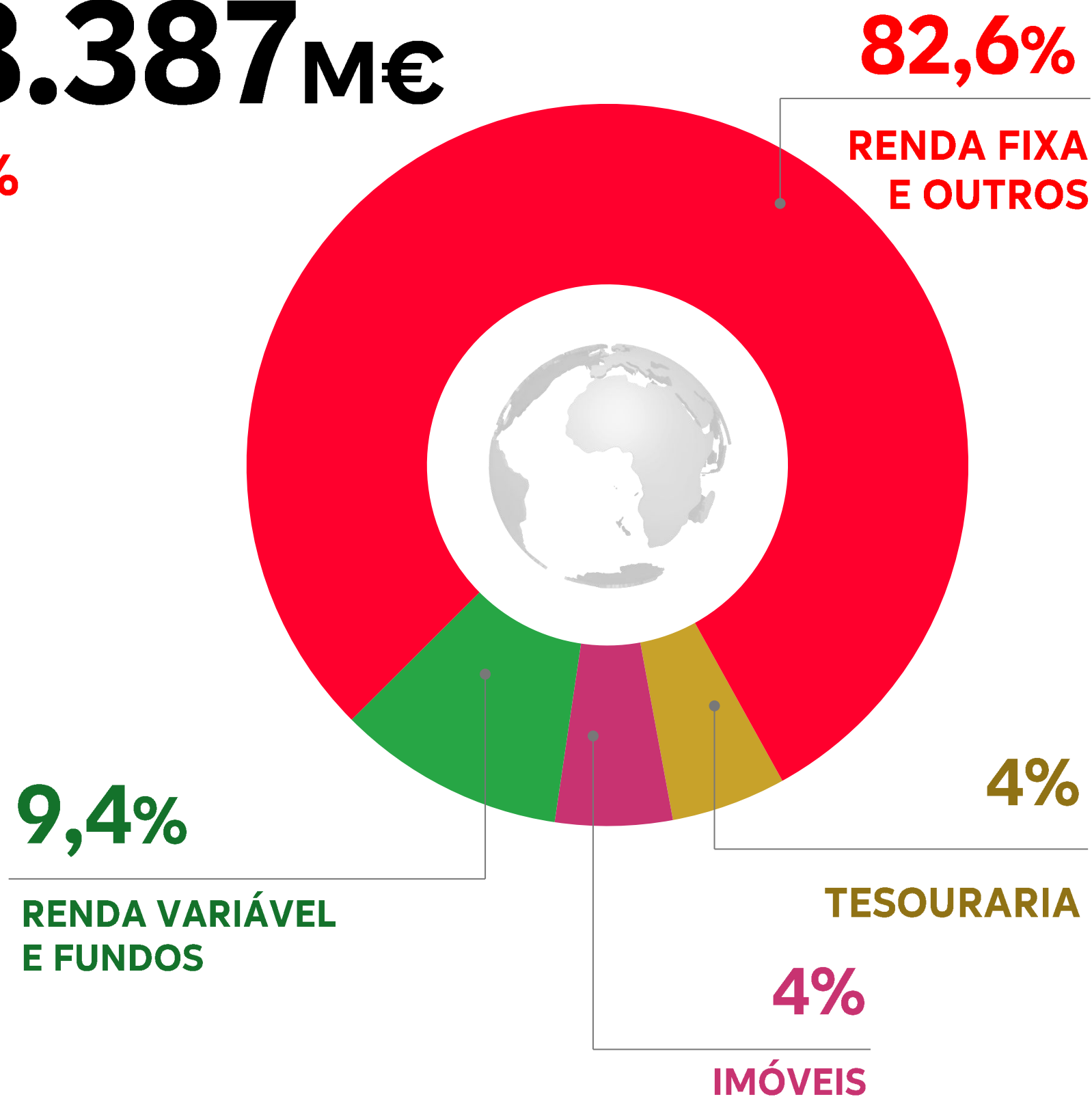


# Investimentos e tesouraria

CARTEIRA DE INVESTIMENTOS

# 48.387 M€

**+5,8%**



## RENDA FIXA

**33.338**

### DÍVIDA PÚBLICA

**22.799**

Espanha

9.070

Resto da Europa

4.577

Estados Unidos

1.835

Brasil

2.857

América Latina - Restante

3.681

Outros países

780

### DÍVIDA CORPORATIVA

**10.539**

## ATIVOS SOB GESTÃO

Carteira de Investimentos	48,387	+5,8%
Fundos de aposentadoria	7,533	+8%
Fundos de investimento e outros	8.787	+32,1%
<b>TOTAL</b>	<b>64.707</b>	<b>+9%</b>



# Grupo cotado de Entidades de Seguro

NIIF

ENTIDADES  
SEGURADORAS

**Principios contábeis  
de seguros de cada país**

	NIIF		CONTABILIDADE LOCAL HOMOGENEIZADA	
	12M 2025	Δ%	12M 2025	Δ%
<b>Prêmios</b>	-	-	29.145	3,6%
<b>Receitas do serviço de seguro</b>	26.352	3,3%	-	-
<b>Resultado líquido</b>	1.133	17,1%	1.079	19,6%
<b>Fundos próprios</b>	9.410	5,9%	8.960	5,3%
<b>Margem Serviço Contratual</b>	2.600	3,9%	-	-
<b>Índice Combinado</b>	90,2%	-2.8 p.p.	92,2%	-2,3 p.p.

Milhões de euros.

(1) Bases de apresentação - critérios contábeis locais homogeneizados: Os números e dados contidos neste documento sob critérios contábeis locais homogeneizados foram obtidos a partir das demonstrações financeiras preparadas pelas entidades do Grupo Mapfre, de acordo com os princípios contábeis vigentes em cada país. Para conseguir homogeneidade nos resultados e índices entre unidades e regiões, foram aplicados certos ajustes nos números, sendo os mais relevantes os seguintes: a eliminação da amortização do Ágio na Espanha e a eliminação das reservas catastróficas em alguns países da América Latina.

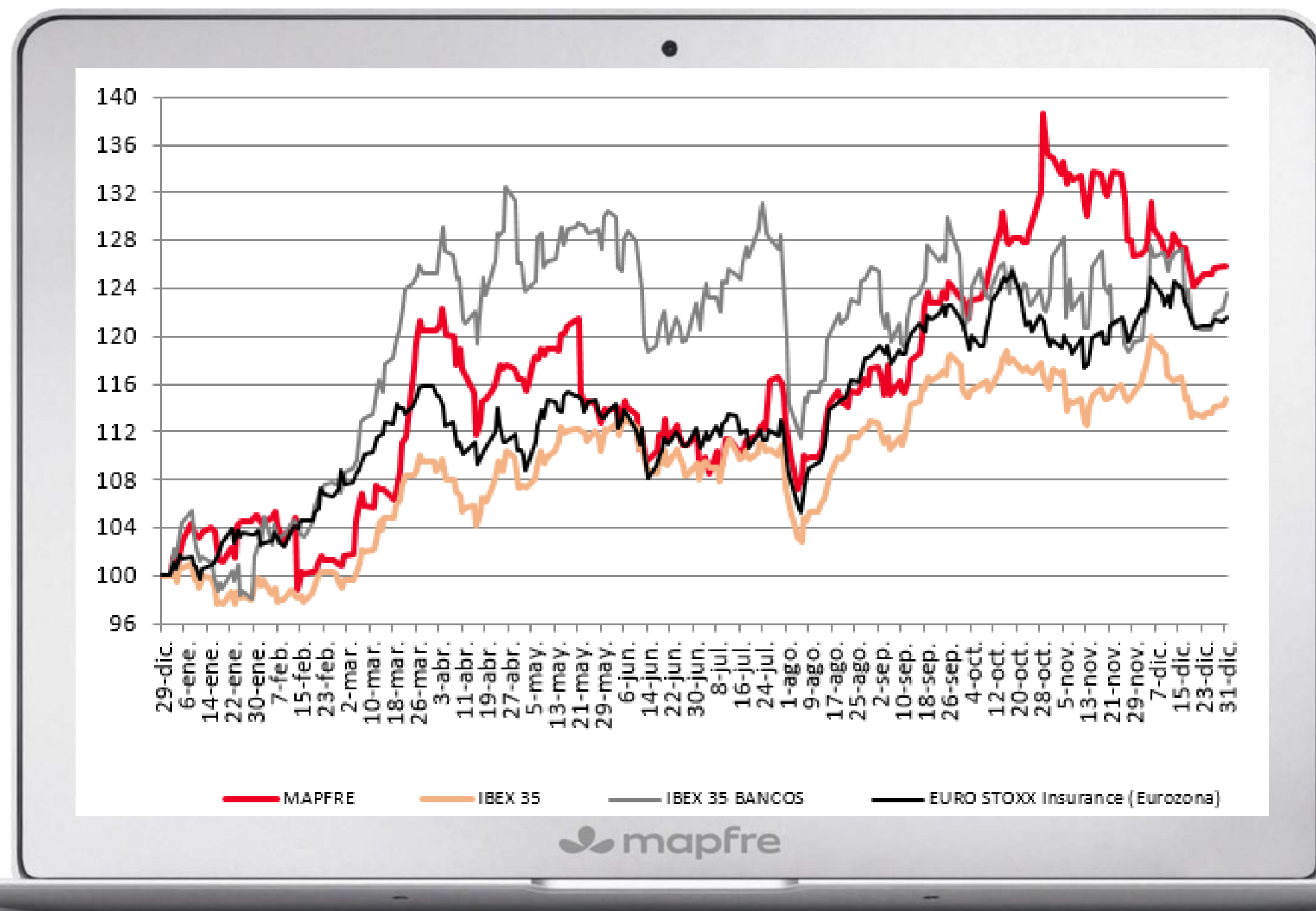
(2) Os dados comparativos refletem os valores apresentados pelo Grupo de acordo com os novos princípios contábeis internacionais. Para mais detalhes, consulte as informações sobre NIIF nas contas anuais consolidadas 2025 da Mapfre.

# Evolução e Cotação

# 13.187 M€

**CAPITALIZAÇÃO DE MERCADO**

em 31-12-25



**IBEX 35**  
**+49,3%**

**MAPFRE**  
**+75%**

**EURO STOXX**  
**INSURANCE**  
**26,7%**

# APRESENTAÇÃO RESULTADOS 2025

**Antonio Huertas**

Presidente da MAPFRE





# Grupo cotado de Entidades de Seguro

NIIF

ENTIDADES SEGURADORAS

**Princípios contábeis  
de seguros de cada país**

# Cumprimento de Objetivos

Compromissos estratégicos públicos

Média 2024-2026




Média 2025-2026



**Marco de referência - Plano estratégico 2024-2026**

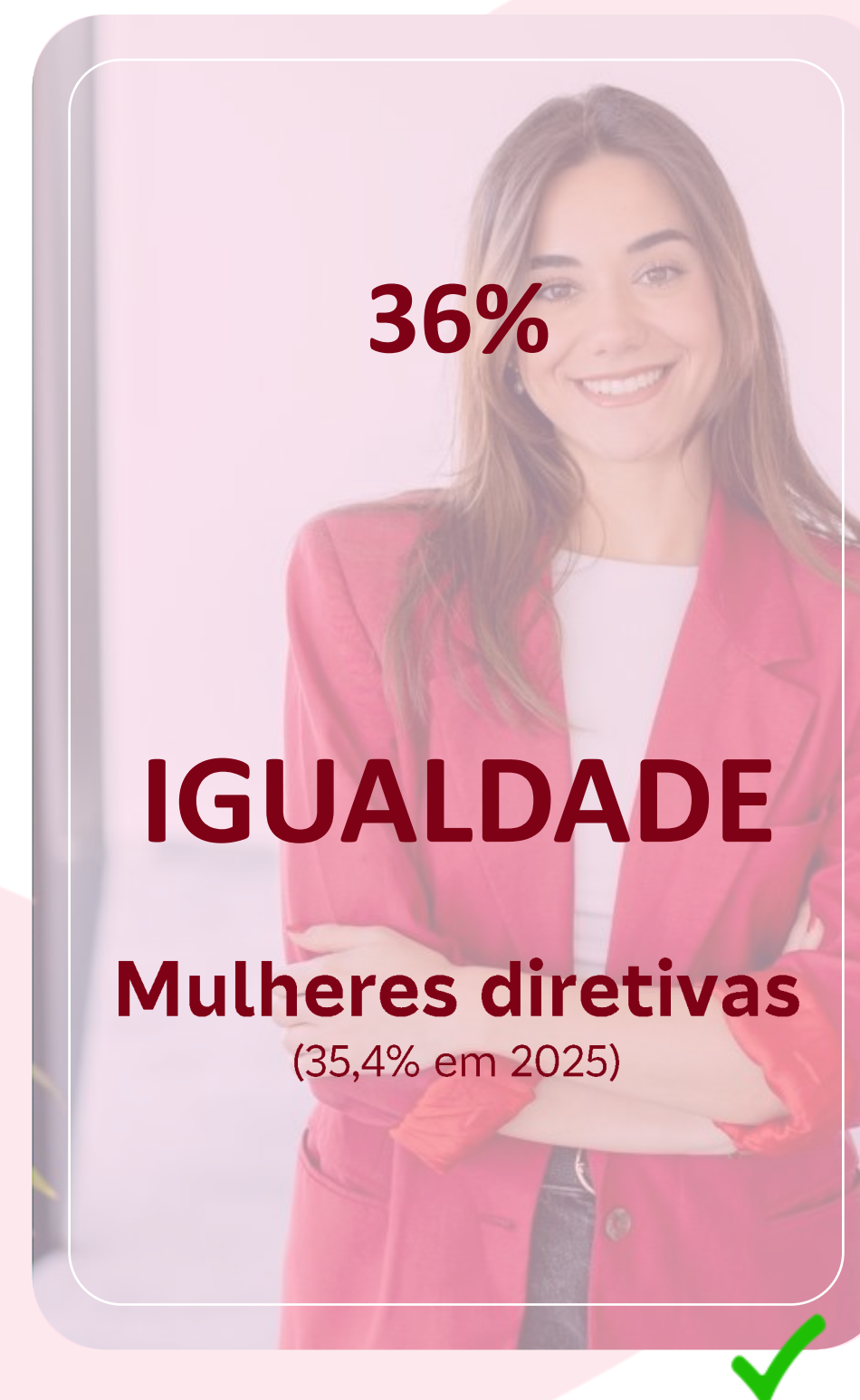
## Objetivos a serem alcançados no final de 2026




**15**  
**PAÍSES**  
**Neutralidade em Carbono**  
(13 países comprometidos em 2025)




**>** **95%**  
**ESG**  
**Investimentos**  
2025 / 93,3%



**36%**  
**IGUALDADE**  
**Mulheres diretoras**  
(35,4% em 2025)





**Recorde**  
em prêmios  
e em  
resultado



**Compromiss  
o  
com o  
acionista**



**Notável  
avanço  
na gestão  
técnica**

Apresentação de Resultados 2025

Obrigado