

Ingresos

27.092 mill€
+1,5% vs 2015

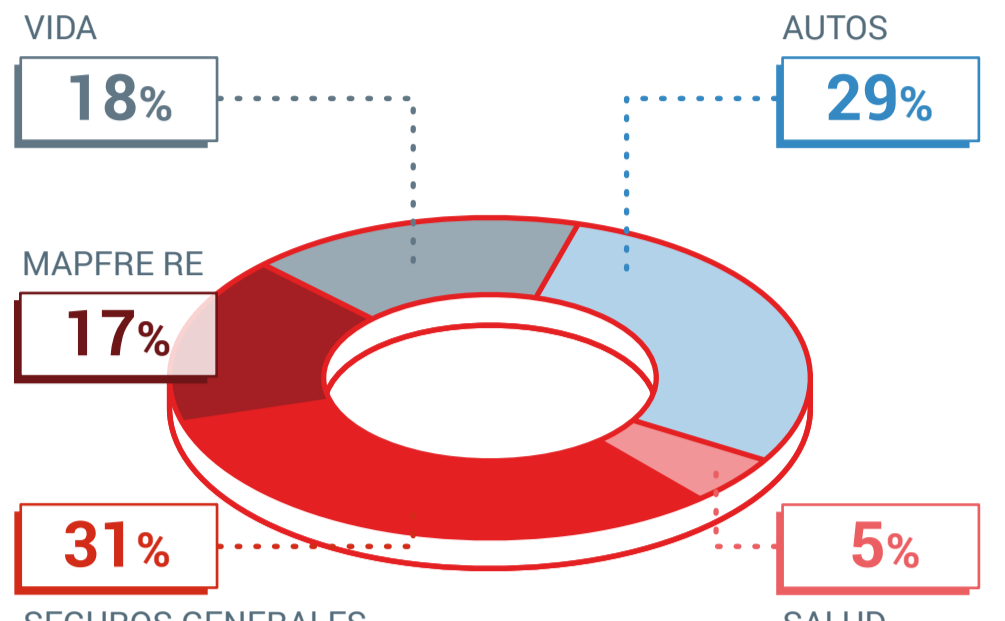
- Las primas emitidas y aceptadas se sitúan en **22.813 mill€ (+2,2%)**.
- Crecimiento sólido y rentabilidad en principales mercados.
- El crecimiento en España (+7,1%) y Estados Unidos (+6,2%) compensan el impacto de la fluctuación de divisas.

Beneficio Neto

775 mill€
+9,4% vs 2015

- Mayor foco del negocio en actividades rentables.
- El beneficio neto sin extraordinarios crecería un **41%**.
- MAPFRE pagará un dividendo de **14,5 céntimos** por acción con cargo a resultados de 2016 (+11,5%).

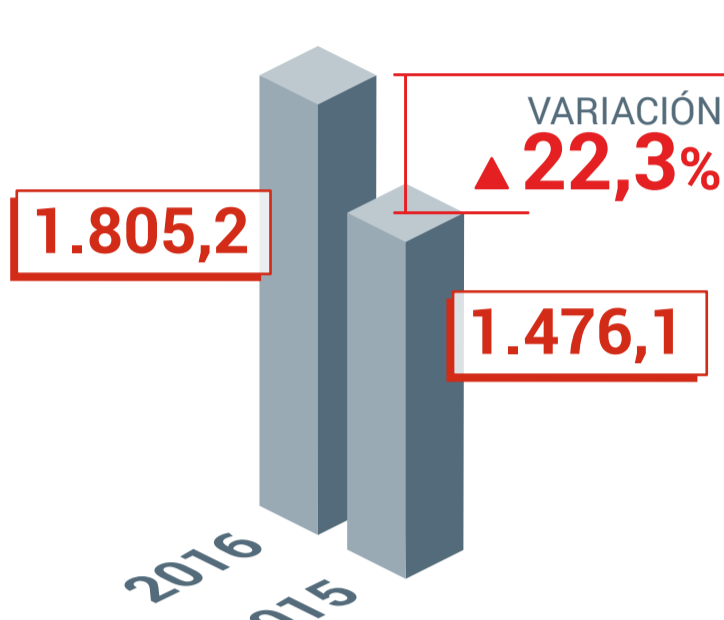
Primas: distribución por negocio*



- Crecimiento de los principales negocios.
- No Vida España:
 - Salud (+7,7%)
 - Autos (+2,6%)
 - Multirriesgo (+6,1%)
- Fuerte crecimiento en España en las Primas de Vida (+18,1%).

*Distribución sobre primas brutas emitidas y aceptadas excluyendo ajustes de consolidación.

Resultado antes de impuestos y socios externos

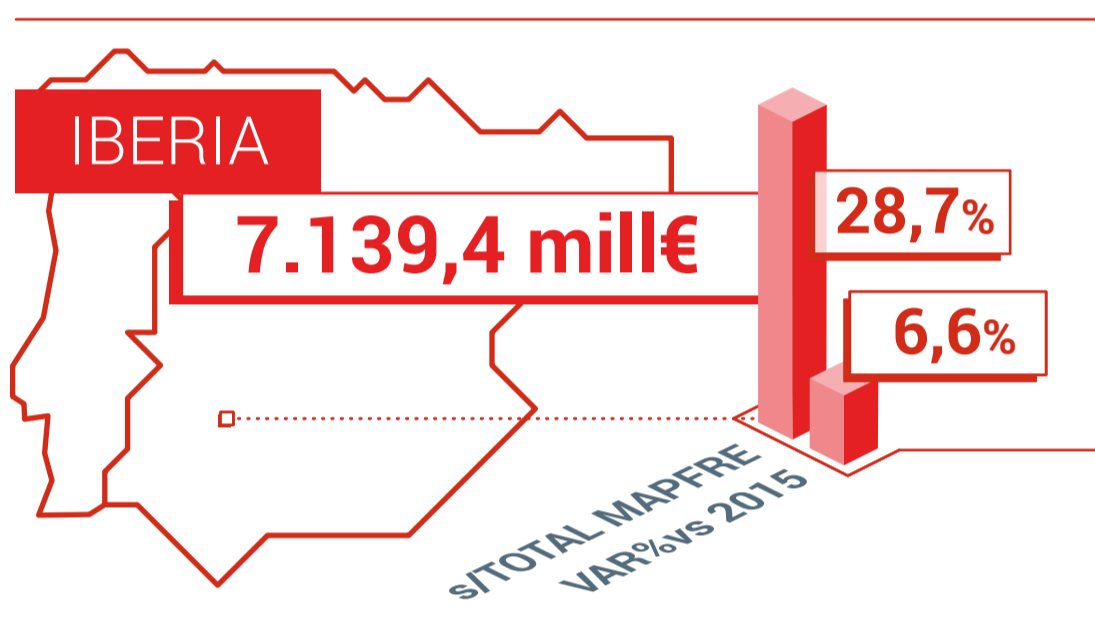


- El ratio combinado del año mejora en más de un punto y se sitúa en **97,4%**.
- Evolución notable de los tres negocios directos más grandes con foco a la gestión técnica y la contención de gastos.

Cifras en mill€

RESULTADOS POR ÁREAS TERRITORIALES Y MAPFRE RE

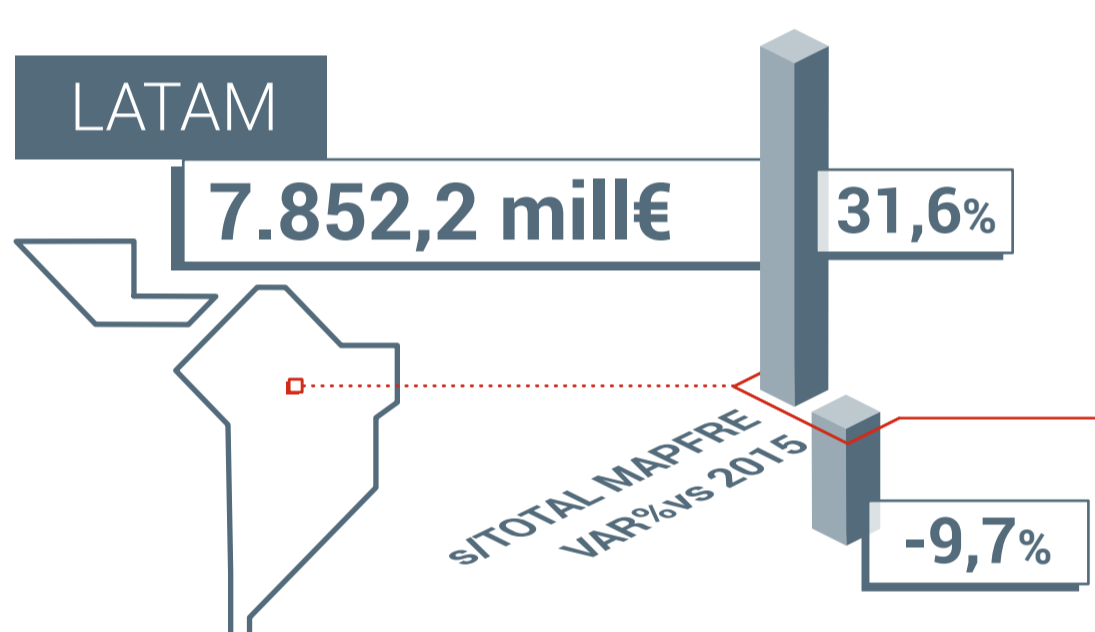
Primas*



Claves

- Mayor impulso en la recuperación de primas y beneficios.
- Crecimiento del negocio MAPFRE Vida en un **18,1%** en un entorno de bajos tipos de interés.
- Negocio de Automóviles creció un **2,6%** y alcanza **5,5 millones** de vehículos asegurados.

Primas*



Claves

- Brasil: sólido desempeño del negocio a pesar de la desaceleración económica.
- Crecimiento en todos los países de LATAM Sur en moneda local aportando **7,7%** al total de primas de MAPFRE.
- Descenso de las primas en LATAM Norte del **27,4%**, afectado por la suscripción de un contrato plurianual en 2015.

Primas*



Claves

- Crecimiento en EE.UU con una mejora muy significativa de la siniestralidad.
- Notable crecimiento de primas en Turquía (**18,2%**) que ascendieron a **890 mill€** y en Malta (**23,4%**).

Primas*

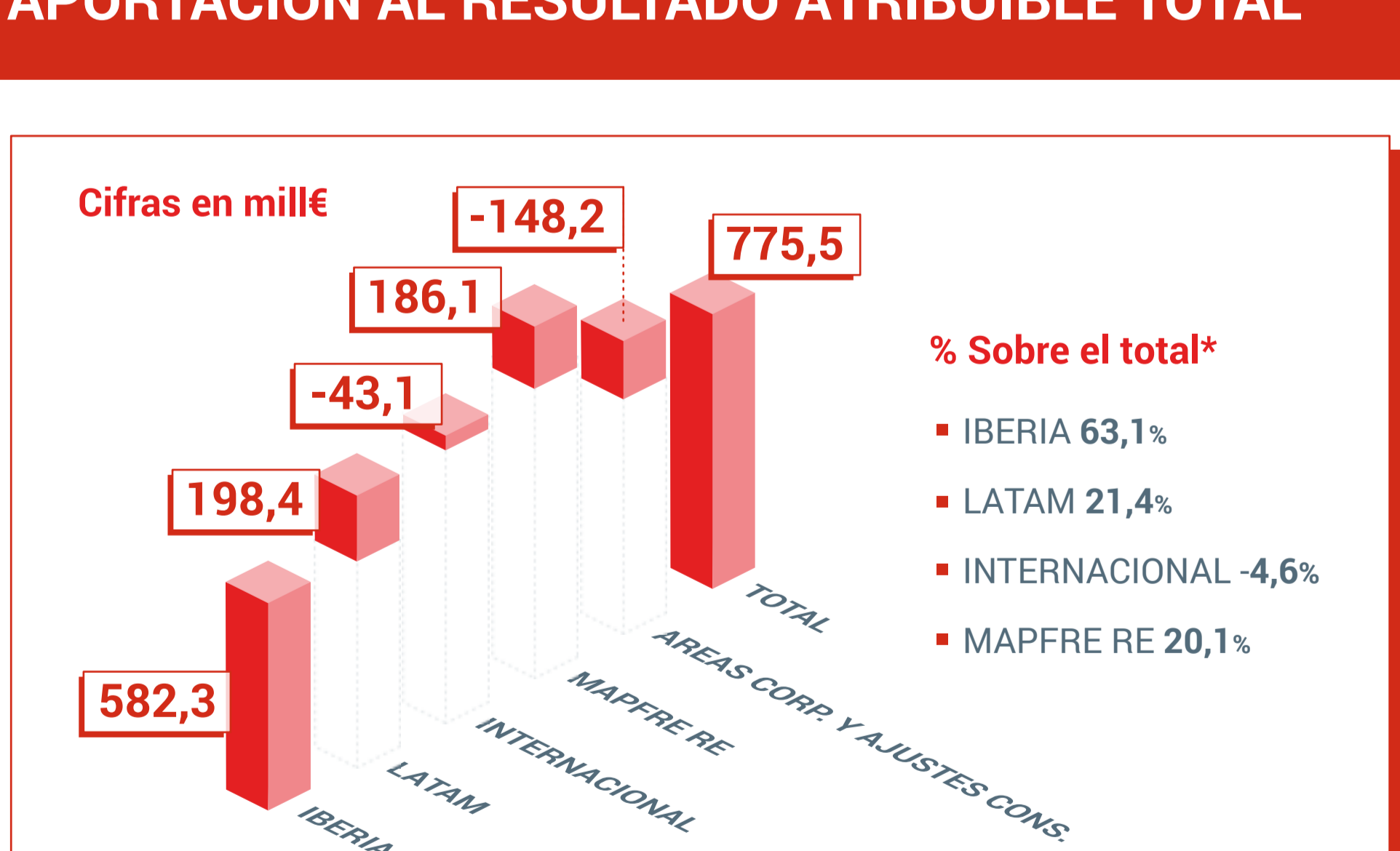


Claves

- Consecución de nuevos contratos en las Áreas Regionales APAC Norteamérica e Iberia.
- Incremento del resultado neto un **22%**, hasta los **186 mill€**.

*Primas brutas emitidas y aceptadas, excluyendo ajustes de consolidación.

APORTACIÓN AL RESULTADO ATRIBUIBLE TOTAL

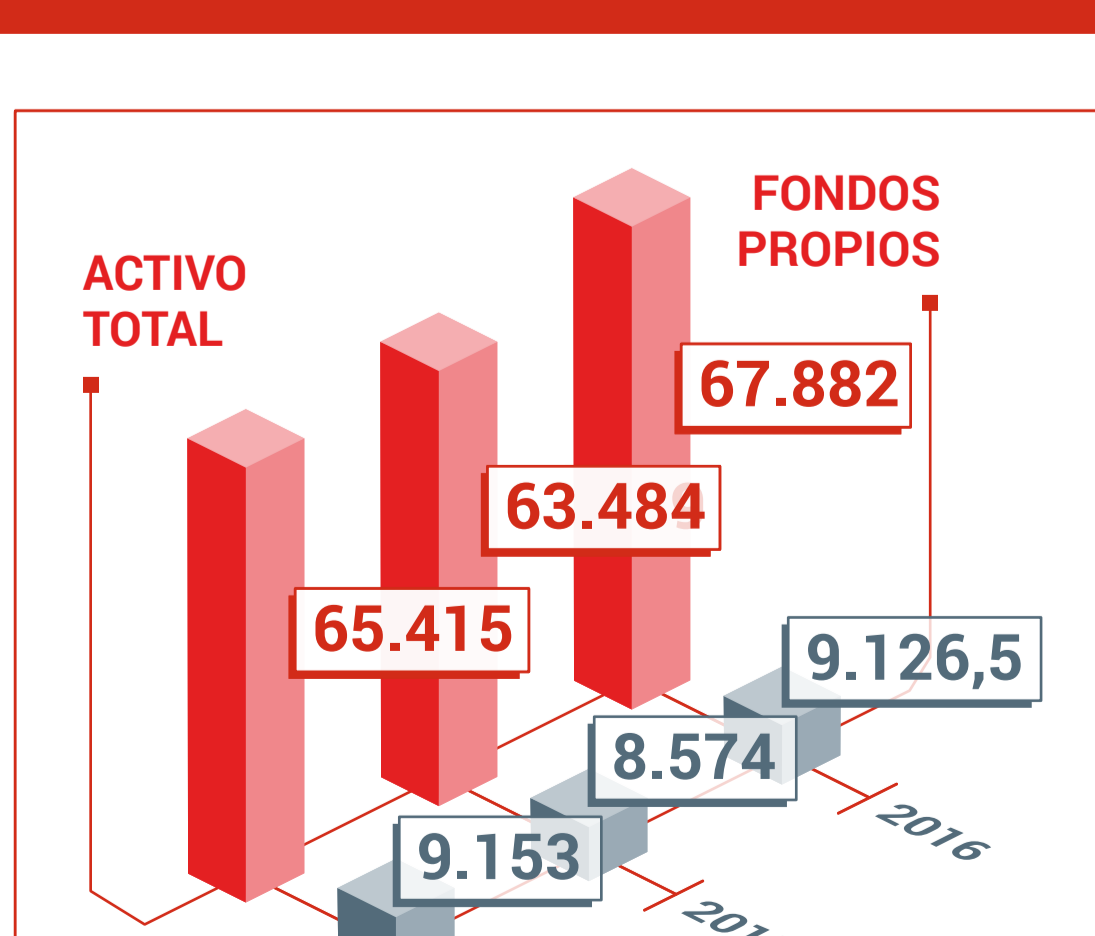


% Sobre el total*

- IBERIA **63,1%**
- LATAM **21,4%**
- INTERNACIONAL **-4,6%**
- MAPFRE RE **20,1%**

*Excluyendo áreas corporativas y ajustes de consolidación.

ACTIVO TOTAL Y FONDOS PROPIOS



- Efficiente estrategia de inversión.
- Solidez patrimonial (**ratio Solvencia II del 200% a septiembre 2016**)
- Incremento de los activos gestionados hasta alcanzar **58.872 mill€**.

Cifras en mill€

Para ampliar información:

https://www.mapfre.com/corporativo-es/images/resultados-diciembre-2016_tcm884-389815.pdf

La información contenida en este documento es pública y puede ampliarla en mapfre.com