



MAPFRE AGROPECUARIA

MAPFRE AGROPECUARIA, en su nueva configuración jurídica, ha concluido el año 2004 con resultados muy positivos.

Se ha alcanzado un crecimiento global en primas del 24,5 por 100, y la siniestralidad ha mejorado por tercer año consecutivo como consecuencia de la selección de riesgos realizada y de las acciones emprendidas sobre las pólizas de cartera.

Los Seguros Agrarios Combinados han tenido un incremento en la contratación, motivado por la inclusión de nuevas líneas en el Plan Anual de Seguros, y por una actuación comercial más intensa. Esto ha permitido que MAPFRE AGROPECUARIA sea un año más la entidad que más primas aporta al cuadro de coaseguro, e incrementar la cuota de mercado en cerca de un punto porcentual. Por otra parte, la climatología ha tenido un comportamiento relativamente aceptable, lo que ha permitido por segundo año consecutivo la obtención de un resultado positivo.

La actividad internacional ha pasado de ser meramente divulgativa a constituirse en un nicho creciente de negocio; el volumen de primas alcanzado supera el millón de euros, con lo que MAPFRE comienza a ser una referencia en el reaseguro internacional de riesgos agropecuarios.

El beneficio antes de impuestos se ha incrementado en un 18,8 por 100 respecto al ejercicio anterior, superando en un 2,1 por 100 el objetivo establecido en los presupuestos.

MAGNITUDES BÁSICAS

Balance

- Los **fondos propios** ascienden a 81,9 millones de euros, con incremento del 53,6 por 100 sobre el ejercicio anterior.
- Las **provisiones técnicas** ascienden a 143,2 millones de euros, cifra superior en un 22,3 por 100 a la del ejercicio anterior.
- La cobertura de las provisiones técnicas arroja un excedente de 55,3 millones de euros, y el **margen de solvencia** representa 2,4 veces la cuantía mínima legal exigida.
- Las **inversiones**, según valor contable, ascienden a 157,5 millones de euros, con incremento de 35 millones con respecto al ejercicio anterior, y tienen la siguiente composición: 78,9 millones en inversiones financieras y 78,6 millones en tesorería.

Cuenta de resultados

- Las **primas emitidas** del seguro directo y reaseguro aceptado han ascendido a 186,2 millones de euros (quedando al margen 9,7 millones de entrada de cartera de primas del reaseguro de furgonetas), lo que supone un incremento del 24,5 por 100 respecto al año anterior. Corresponden 64,5 millones a Ramos Diversos, con incremento del 22,6 por 100; 35,7 millones a Autos, con incremento del 26,6 por 100; y 86 millones a Seguros Agrarios Combinados, con incremento del 25 por 100.
- Los **gastos de gestión** han sido 40,4 millones de euros, que representan el 23,1 por 100 de las primas imputadas frente al 26,9 por 100 del ejercicio anterior. De ellos, 3,2 millones corres-

ponden a gastos imputables a prestaciones, 28,6 millones a gastos de adquisición, 5,3 millones a gastos de administración, y 3,3 millones a otros gastos técnicos.

- Los **siniestros del seguro directo y aceptado** han alcanzado la cifra de 117,1 millones de euros. Corresponden 36,7 millones a Ramos Diversos que representan el 63,9 por 100 de las primas imputadas y suponen 9,1 puntos porcentuales menos que el ejercicio anterior; 17,1 millones a Automóviles, que representan el 50 por 100 de las primas y 1,4 puntos porcentuales menos que en el ejercicio anterior; y 63,3 millones a Seguros Agrarios Combinados, netos de la protección del Consorcio de Compensación de Seguros, que representan el 76,2 por 100 de las primas y 7,8 puntos porcentuales más que en el ejercicio anterior.
- Los **ingresos financieros regulares** netos han sido de 2,3 millones de euros.
- La **cuenta técnica** presenta un beneficio de 9,3 millones de euros, que representa el 5,2 por 100 de las primas imputadas. La cuenta no técnica tiene un resultado positivo de 0,9 millones de euros.
- El **beneficio** del ejercicio ha sido de 10,2 millones de euros antes de impuestos.

BALANCES RESUMIDOS

Activo	2004	2003	2002	Pasivo	2004	2003	2002
Activos inmateriales y gastos de establecimiento	1,0	0,1	0,5	Capital, Fondo Mutual y Reservas	75,2	46,9	41,3
Inversiones	79,1	86,7	89,1	Resultado neto del ejercicio	6,7	6,4	6,0
Participación del reaseguro en las provisiones técnicas	16,6	0,0	12,4	Provisiones técnicas	143,2	117,1	104,6
Créditos	55,1	43,3	33,0	Depósitos recibidos por reaseguro cedido	7,0	0,0	5,0
Otros activos	100,9	56,0	36,4	Otros pasivos	20,6	15,7	14,5
Total activo	252,7	186,1	171,4	Total pasivo	252,7	186,1	171,4

Datos en millones de euros

PÉRDIDAS Y GANANCIAS

Concepto	2004	2003	2002
SEGURO DIRECTO Y REASEGURO ACEPTADO			
Primas imputadas al ejercicio	174,7	146,4	117,9
Siniestralidad	(120,4)	(101,5)	(87,8)
Otros gastos técnicos	(34,3)	(31,9)	(24,8)
Variación de la provisión de estabilización	(2,3)	(5,5)	1,2
Resultado seguro directo y reaseguro aceptado	17,7	7,5	6,5
REASEGURO CEDIDO Y RETROCEDIDO			
Primas y variación Provisión primas no consumidas	(22,6)	(21,2)	(15,2)
Prestaciones pagadas y variación Provisión prestaciones	12,0	12,4	7,7
Variación Otras provisiones y comisiones y participaciones	4,8	6,7	4,3
Resultado reaseguro cedido y retrocedido	(5,8)	(2,1)	(3,2)
OTROS RESULTADOS TÉCNICOS			
Ingresos y gastos de las inversiones	0,7	4,1	4,0
Otros ingresos y gastos técnicos	(3,3)	(3,4)	(2,9)
Otros resultados técnicos	(2,6)	0,7	1,1
Resultado cuenta técnica Vida y No Vida	9,3	6,1	4,4
Resultado de la cuenta no técnica	0,9	2,5	3,5
Resultado antes de impuestos y minoritarios	10,2	8,6	7,9

Datos en millones de euros

ACTIVOS PATRIMONIALES

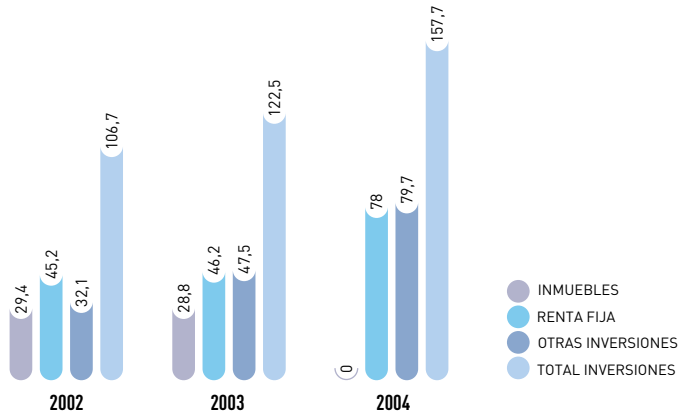
Partida	2004		2003		2002	
	V. Contable	V. Mercado	V. Contable	V. Mercado	V. Contable	V. Mercado
Inversiones materiales	0,0	0,0	28,8	38,9	29,4	38,9
Valores de renta fija	78,0	79,7	46,2	51,8	45,2	51,6
Valores de renta variable y grupo	1,0	2,1	7,5	14,5	9,7	14,3
Participaciones en fondos de inversión	0,0	0,0	4,0	4,3	4,0	3,7
Tesorería	78,6	78,6	35,8	35,8	18,1	18,1
Otras inversiones	0,1	0,1	0,2	0,2	0,3	0,3
Total inversiones	157,7	160,5	122,5	145,5	106,7	126,9

Datos en millones de euros



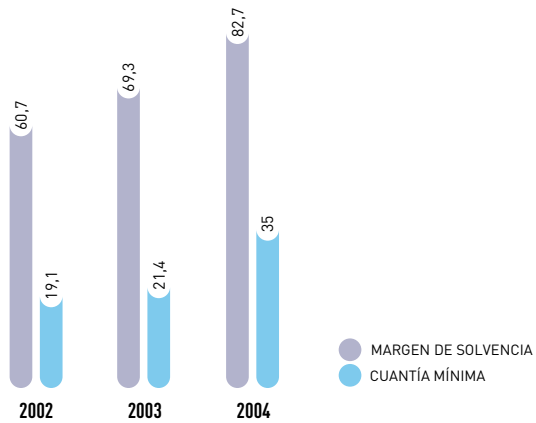
Imagen premiada en el concurso de fotografía de MAPFRE AGROPECUARIA.

VALOR CONTABLE DE ACTIVOS PATRIMONIALES



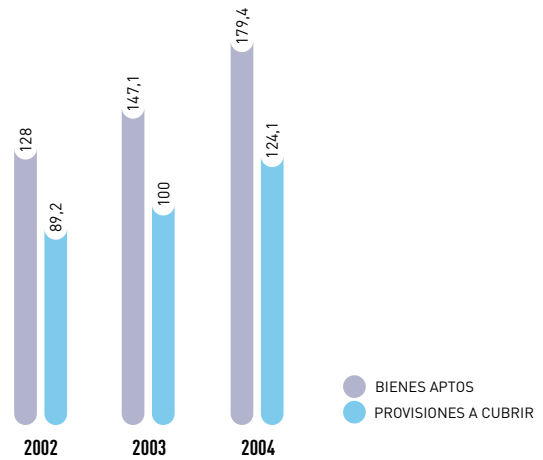
Datos en millones de euros

ESTADO DE MARGEN DE SOLVENCIA



Datos en millones de euros

ESTADO DE COBERTURA DE PROVISIONES



Datos en millones de euros

PRINCIPALES ACTIVIDADES

A) Seguro directo

- Los seguros combinados, que ofrecen cobertura a los riesgos familiares y empresariales del productor agropecuario, han sido un año más el principal producto de la Entidad. Su volumen de primas ha alcanzado la cifra de 37 millones de euros, lo que supone un incremento del 21,7 por 100 respecto al ejercicio anterior. Los cuatro ramos de este grupo (Póliza Combinada, Póliza Agraria, Invernaderos y Agroindustrial) han crecido de forma bastante uniforme, destacando los incrementos de 2.388 pólizas en la cartera de la Póliza Combinada para Agricultores, y de 1.913 pólizas en la cartera de la Póliza Agraria.

La siniestralidad ha mejorado sensiblemente en relación al último ejercicio, al situarse en el 67,7 por 100 sobre las primas imputadas en la Póliza Combinada (+9,2), el 53,2 por 100 en la Póliza Agraria (-15,8) y el 27,2 por 100 en Invernaderos (-19,4).

- El Seguro Combinado para Cazadores y Pescadores sigue estancado en el entorno de las 120.000 pólizas, con un volumen de primas de 2,6 millones de euros y una prima media de 21 euros. Para romper esta tendencia, es preciso potenciar nuevas formas de contratación y realizar acciones específicas sobre la cartera.

La siniestralidad tampoco ha tenido un buen comportamiento en este ramo, situándose en el 109,4 por 100 de las primas imputadas, como consecuencia de 9 siniestros graves.

- El ramo de Responsabilidad Civil General sigue su tendencia de fuerte crecimiento; el número de pólizas se ha situado en 34.432 (3,1 por 100 más que en el 2003), y el volumen de primas emitidas en 13,6 millones de euros, lo que supone un 28,3 por 100 de incremento.

La siniestralidad ha representado el 81,3 por 100 de las primas imputadas, con mejores resultados en general que el pasado año, aunque las acciones de corrección y saneamiento deben seguir realizándose.

- En los Seguros de Ganado, el número de pólizas se ha situado en 11.984, con un crecimiento conjunto del 1,7 por 100, si bien destacan los incrementos en pólizas de ganado ovino (+ 9,9 por 100) y de caballos (+ 8,2 por 100). El volumen de primas ha sido de 5,6 millones de euros (8,9 por 100 de incremento respecto al ejercicio anterior), mientras que la siniestralidad ha alcanzado el 69,7 por 100 de las primas imputadas, 6,6 puntos inferior a la del año 2003.

En este ejercicio se ha desarrollado un producto de Asistencia Veterinaria para perros y gatos, junto con una extensa red de clínicas veterinarias asociadas, que constituye una novedad en el mercado y que se comercializa unido al tradicional seguro de accidentes de animales de compañía.

- El número de pólizas contratadas de Seguros Agrarios Combinados a través de MAPFRE ha sido de 90.890 (un 0,1 por 100 más que el año anterior), y la aportación de primas de 99,9 millones de euros (con un 6,8 por 100 de incremento respecto al año 2003). Nuestra cuota de mercado se ha situado en el 21,7 por 100, superior en 0,5 puntos a la del año anterior. Esto consolida la posición de liderazgo de MAPFRE como la entidad que más primas aporta en AGROSEGURO.



MAPFRE AGROPECUARIA ha ampliado en 2004 sus acuerdos con clínicas veterinarias.

Por líneas, destaca la contratación de los seguros de explotaciones de ganado vacuno (21,7 millones de euros y 42 por 100 de cuota de mercado), de gastos de destrucción de los materiales específicos de riesgo (18,1 millones de euros y 22 por 100 de cuota de mercado), de multicultivo de cítricos (11,8 millones de euros y 25 por 100 de cuota de mercado), y de uva de vinificación (11,7 millones de euros y 20 de cuota de mercado).

La participación de la entidad en el cuadro de coaseguro se ha incrementado desde el 15,20 del año 2003 hasta el 16,45 por 100 del 2004, como consecuencia del proceso de adecuación entre aportación y suscripción de primas. La participación de MAPFRE como grupo se sitúa en el 18,8 por 100.

La siniestralidad a primas periodificadas de la Serie 2004 ha sido del 106,5 por 100 (14 puntos porcentuales superior a la del año anterior), distribuida en 82,7 por 100 en las líneas viables y 121,9 por 100 en las experimentales.

- El número de pólizas en cartera de Seguro de Automóviles (tractores y resto de maquinaria agrícola) ha alcanzado la cifra de 174.680, con un crecimiento neto del 4,9 por 100; la siniestralidad a primas devengadas ha sido del 46,8 por 100, mejorando en un 4,6 por 100 la del ejercicio anterior.

MAPFRE AGROPECUARIA tiene una cuota de mercado, medida con relación al total de vehículos registrados, del 18,7 por 100 en tractores y del 17,2 por 100 en el conjunto de maquinaria agrícola, mejorando en más de medio punto porcentual la que tenía en 2003.

DESGLOSE Y EVOLUCIÓN DE PRIMAS EMITIDAS DIRECTAS Y ACEPTADAS

Ramos	Primas			% Variación		
	2004	2003	2002	04/03	03/02	02/01
NO VIDA						
Accidentes	2,3	1,8	1,5	27,8	20,0	25,0
Incendios	1,1	0,2	0,1	450,0	100,0	0,0
Otros daños a los bienes	93,0	74,6	64,0	24,7	16,5	56,1
Automóviles responsabilidad civil	26,3	22,1	21,6	19,0	2,3	4,8
Automóviles otras garantías	9,4	6,1	6,1	54,1	0,0	8,9
Responsabilidad civil general	14,9	13,1	10,6	13,7	23,6	29,3
Multirriesgos del hogar	3,2	1,2	1,0	166,7	20,0	25,0
Multirriesgos industriales	26,5	22,2	17,7	19,4	25,4	26,4
Otros multirriesgos	9,5	8,3	6,6	14,5	25,6	26,1
Total general	186,2	149,6	129,2	24,5	15,8	33,5

Datos en millones de euros

RATIOS DE GESTIÓN

	2004	2003	2002
% Gastos totales (seguro directo y aceptado)	21,5	24,2	23,5
% Siniestralidad bruta (directo y aceptado)	68,9	69,3	74,5
% Ratio combinado (neto de reaseguro)	90,4	94,0	100,8
Rentabilidad sobre fondos propios (ROE)	8,5	12,0	12,8

Ratios del 2004 sin considerar las entradas de cartera internas.

PLANTILLA DE PERSONAL

Categoría	2004	2003	2002
Jefes	28	29	29
Administrativos	102	112	100
Comerciales	85	63	62
Otros	6	5	8
Total	221	209	199

B) Reaseguro aceptado

Un año más, se han mantenido los contratos de reaseguro suscritos con otras entidades del Sistema que ceden a MAPFRE AGROPECUARIA su participación en los Seguros Agrarios Combinados; se ha mantenido también el reaseguro de la cobertura de animales de compañía de las pólizas de Hogar emitidas por otras entidades del Sistema.

Han comenzado a operar dos nuevos programas de reaseguro, mediante los cuales la entidad acepta el riesgo de Automóviles en pequeñas poblaciones rurales, y cede el riesgo de determinadas pólizas de seguro del hogar en zonas también rurales.

Se mantiene la creciente participación en contratos de reaseguro agropecuario en el ámbito internacional a través de MAPFRE RE. El ámbito de actuación prioritario lo constituye América, y en especial las empresas del SISTEMA MAPFRE, a la vez que se amplía el negocio y se dispersa el riesgo mediante la participación en contratos de compañías aseguradoras localizadas en otros continentes. En el año 2004 se ha participado en contratos de reaseguro de Argentina, Brasil, Chile, Uruguay, Paraguay, Colombia, Panamá, México, Estados Unidos, Canadá, Argelia, Noruega, Grecia, Francia, Italia, Polonia, Rumania, Eslovenia y Alemania, correspondientes a pólizas de seguro de cosechas, ganado, acuicultura, forestal y riesgos patrimoniales. El volumen de primas de reaseguro aceptado ha superado por primera vez la cifra de un millón de euros.

C) Actividad internacional

La continuidad en 2004 de catástrofes naturales que afectan gravemente a las producciones agrarias han continuado acentuando el interés, tanto de organismos públicos como de empresas privadas, por diseñar soluciones estables para el aseguramiento de estas contingencias.

En Europa se sigue debatiendo si el futuro de la Política Agraria puede evolucionar desde el planteamiento de subvenciones directas actuales hacia un apoyo a nuevos programas basados en seguros de precios y/o rentas; y en otras instancias internacionales (Banco Mundial, Banco Interamericano de Desarrollo), se siguen destinando fondos para apoyar diferentes planes de actuación relacionados con la gestión de los riesgos naturales y epidemiológicos.

En el marco de la labor divulgativa y formativa del seguro agropecuario que lleva a cabo la Entidad, en este año se han recibido visitas de diferentes países (Chile, Argentina, Uruguay, Panamá, México, Canadá y China), y se ha organizado un Seminario en Argentina con MAPFRE RE sobre diseño y valoración de daños en seguros de frutales, destinado a las empresas del Sistema y a otras compañías de seguros de Argentina y países de su entorno.



MAPFRE AGROPECUARIA diseña el nuevo Seguro Forestal.

PERSPECTIVAS

MAPFRE AGROPECUARIA pretende consolidarse como la Entidad aseguradora de referencia en el sector agropecuario. Para ello, se va a desarrollar un programa de acciones entre las que hay que destacar el diseño de nuevas líneas de seguros destinadas al productor rural, a la empresa agroalimentaria y forestal, y a las actividades relacionadas con el tiempo libre en el medio natural; la mejora de la oferta de productos relacionados con la maquinaria agrícola; la potenciación de la contratación de Seguros Agrarios Combinados; y, por último, una mayor presencia en los mercados internacionales de seguro agrario en los que ya se está participando como reaseguradores.