



MAPFRE

Carta al accionista
Primer Semestre
2010

INGRESOS

En el primer semestre del ejercicio 2010 los ingresos totales por operaciones de MAPFRE han ascendido a 11.110,4 millones de euros, con un incremento del 8,7 por ciento, y las primas emitidas y aceptadas por el conjunto de las filiales de la Sociedad han alcanzado los 9.719,7 millones de euros, cifra superior en un 11,1 por ciento a la del mismo período del ejercicio anterior. La evolución de las principales actividades del Grupo en este período ha estado caracterizada por el crecimiento sostenido en un entorno de mercado difícil, destacando lo siguiente:

- En los seguros de No Vida en España se ha obtenido un volumen de primas de 2.743,9 millones de euros, con una disminución del 3,8 por ciento. Las primas de MAPFRE FAMILIAR han alcanzado los 2.347 millones de euros, un 3,6 por ciento menos que en el primer semestre de 2009. Esta disminución responde a la no renovación voluntaria de las pólizas colectivas de salud con algunas mutualidades de funcionarios recurrentemente deficitarias. Sin ello, hay un crecimiento del 1,7 por ciento, que recoge el incremento del 0,8 por ciento en el seguro de Automóviles y el buen comportamiento de los seguros de Hogar y Salud, que han incrementado sus primas en un 5,1 y en un 6,7 por ciento, respectivamente. Por su parte, las primas de MAPFRE EMPRESAS se han reducido en un 5 por ciento, hasta los 396,9 millones de euros, lo que refleja la disminución en la demanda por efecto de la ralentización económica, si bien se observa un resultado positivo de las acciones comerciales puestas en marcha.

- El negocio de Vida y Ahorro en España ha tenido un comportamiento muy positivo en el primer semestre del año, y ha incrementado sus primas en un 21,7 por ciento, hasta los 1.610,6 millones de euros, gracias a las exitosas campañas de captación de seguros de Ahorro y Riesgo realizadas a través del canal bancaseguros, destacando la aportación de CAJA MADRID. Los fondos gestionados en productos de Vida y Ahorro han alcanzado los 22.201,3 millones de euros.
- En MAPFRE AMÉRICA se ha alcanzado un volumen de primas de 2.449,5 millones de euros, con un incremento del 20,8 por ciento (resultado de un aumento del 21,4 por ciento en el negocio de No Vida y de un incremento del 18,6 por ciento en el negocio de Vida). Este sólido crecimiento recoge la buena evolución del negocio en toda la región, particularmente en los ramos de Seguros Generales, Accidentes y Vida; y la incorporación de las operaciones de seguros del GRUPO MUNDIAL, que en el semestre han aportado 78,2 millones de euros.
- Las primas de MAPFRE INTERNACIONAL han alcanzado los 960,1 millones de euros, y recogen la favorable evolución de MAPFRE USA CORP y de MAPFRE GENEL SIGORTA, así como la incorporación de FINIBANCO VIDA.
- MAPFRE GLOBAL RISKS ha alcanzado los 488,5 millones de euros, con incremento del 7,9 por ciento, que refleja el fuerte crecimiento de los ramos de Daños, Responsabilidad Civil y Aviación, derivado del favorable desarrollo internacional, que compensa la disminución en los ramos de Caución y Crédito.

- En el negocio de reaseguro aceptado, MAPFRE RE y sus filiales han contabilizado primas por importe consolidado de 1.253,9 millones de euros. El crecimiento de 23,1 por ciento recoge la buena evolución de la campaña de renovación realizada en el primer semestre debido a la captación de nuevo negocio e incrementos de participaciones en los contratos existentes, así como el aumento de las cesiones procedentes de las unidades internacionales del Grupo y del negocio de Vida.
- MAPFRE ASISTENCIA y sus filiales han alcanzado unos ingresos (primas e ingresos por servicios) de 284,6 millones de euros, con un incremento del 11,3 por ciento sobre el mismo período del año anterior. De ellos, 213,2 millones de euros han correspondido a primas emitidas y aceptadas, con un aumento del 12,6 por ciento, y 71,5 millones de euros a ingresos por servicios, con incremento del 7,7 por ciento.

RESULTADOS

Los beneficios de MAPFRE antes de impuestos y socios externos han alcanzado los 788,5 millones de euros, con disminución del 3 por ciento. El beneficio neto atribuible a la sociedad matriz (deducidos socios externos) ha alcanzado la cifra de 500,2 millones de euros, con disminución del 5,7 por ciento, lo que supone un beneficio por acción de 17,01 céntimos de euro. El beneficio recurrente (474,2 millones de euros) se ha incrementado en un 6,3 por ciento.

Los fondos propios del Grupo a 30 de junio de 2010 han ascendido a 6.760,8 millones de euros, lo que representa 2,24 euros por acción.

Cuenta de Resultados del período

	6M 2009	6M 2010
Datos en millones de euros		
Ingresos totales	10.218,6	11.110,4
Primas emitidas y aceptadas	8.313,1	9.114,5
No Vida	6.449,1	6.767,7
Vida	1.864,0	2.346,8
Resultado del negocio de No Vida	645,7	654,1
Resultado del negocio de Vida	164,7	205,0
Resultado de las otras actividades	2,6	-61,1
Resultado antes de impuestos	813,0	788,5
Resultado neto	530,6	500,2
Patrimonios de terceros gestionados	22.961,7	24.626,1

Composición del Beneficio neto (%)

Segmento	6M 2009	6M 2010
No Vida España	56,8	59,7
No Vida Exterior	16,8	17,2
Vida España	12,8	15,0
Vida Exterior	4,3	9,5
Reaseguro	10,5	11,7
Otros/Ajustes de consolidación	-1,2	-13,1
		No vida 76,9
		Vida 24,5

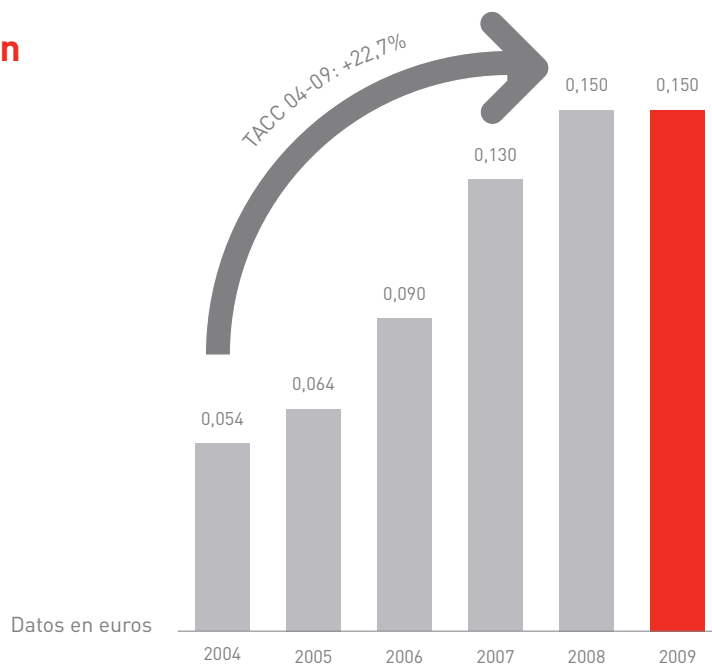
DIVIDENDOS

El día 16 de junio se abonó el dividendo complementario del ejercicio 2009, por importe de 0,08 euros brutos por acción, importe igual al que se repartió en el ejercicio anterior. El Consejo de Administración de MAPFRE acordó ofrecer a los accionistas la posibilidad de reinvertir ese dividendo complementario en acciones nuevas de la compañía, en las siguientes condiciones:

- Los accionistas podían optar libremente entre la reinversión o el cobro del dividendo en efectivo.
- Todos los accionistas titulares de un mínimo de 31 títulos o derechos de suscripción tenían la posibilidad de acogerse al plan de reinversión de dividendos durante el plazo de ejercicio del derecho de suscripción preferente, que comenzó el 1 de junio y finalizó el 15 de junio de 2010, día anterior a la fecha de pago del dividendo.
- El precio de emisión se fijó en 2,008 euros por acción.

La aceptación alcanzó el 95 por ciento, por lo que se suscribieron en conjunto 89.444.572 acciones nuevas, por importe de 179,6 millones de euros, que comenzaron a cotizar el día 8 de julio de 2010.

Dividendo por acción



ACUERDOS ESTRATÉGICOS

En el primer semestre del ejercicio se han firmado dos acuerdos de especial importancia para consolidar nuestra posición estratégica con:

- Caixa Catalunya, Caixa Manresa y Caixa Tarragona para desarrollar conjuntamente los negocios de Seguros y Planes de Pensiones de dichas Cajas de Ahorro, lo que permitirá reforzar el liderazgo del Grupo, incrementar significativamente su cuota de mercado en España y reforzar su presencia y arraigo en el mercado catalán.

- BANCO DO BRASIL, para la constitución de una alianza estratégica en los negocios de Vida-Riesgo, Seguros Generales y Autos, que consolidará la posición conjunta de ambos socios en el mercado brasileño y dará lugar a uno de los más importantes grupos aseguradores de Brasil, en el primer puesto en el conjunto de los ramos en los que operará, con una cuota de mercado del 17 por ciento.

PRINCIPALES MAGNITUDES

MAPFRE es un grupo empresarial español independiente que desarrolla actividades aseguradoras, reaseguradoras y de servicios en España y otros 42 países.

A su posición de liderazgo en el Seguro de Vida y No Vida en España, MAPFRE agrega el potencial de desarrollo de su implantación estratégica en Iberoamérica –donde es líder del Seguro No Vida–, Estados Unidos y Turquía, así como su actividad internacional en Reaseguro y Asistencia.

MAPFRE supera los 36.000 empleados en todo el mundo, de los cuales cerca de 17.000 están en España, y cuenta con la red de distribución más amplia del Seguro español y una de las más extensas de Iberoamérica.

Cuenta de Resultados

Datos en millones de euros	2007	2008	2009
Ingresos totales	14.866	17.711	18.830
Primas emitidas y aceptadas	12.311	14.305	15.607
No Vida	9.293	10.891	11.900
Vida	3.018	3.414	3.706
Resultado del negocio de No Vida	1.104	1.199	1.149
Resultado del negocio de Vida	204	265	324
Resultado de las otras actividades	57	[80]	[27]
Resultado antes de impuestos	1.366	1.383	1.446
Resultado neto	731	901	927
Patrimonios de terceros gestionados Vida	24.149	23.293	24.131

Ratios de gestión

	2007	2008	2009
Ratio combinado neto de reaseguro	92,6%	93,9%	95,7%
Rentabilidad sobre patrimonio neto	17,5%	19,5%	16,7%

Balance de situación

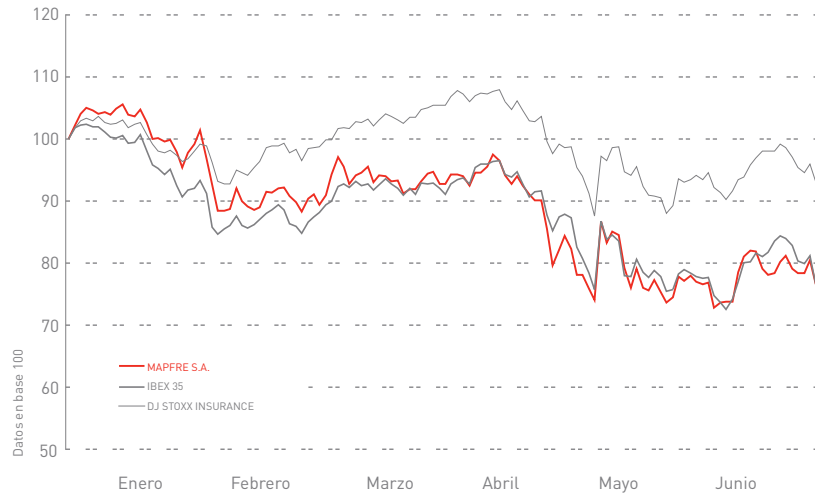
Datos en millones de euros	2007	2008	2009
Inmuebles, inversiones y tesorería	29.137	31.148	31.705
Provisiones técnicas	26.781	28.857	29.767
Patrimonio neto	5.614	5.716	7.094
Total activo	37.627	41.689	43.106

Rendimiento de la acción

	2004	2005	2006	2007	2008	2009
Cierre acción (euros)	2,17	2,79	3,42	3,01	2,40	2,927
Revalorización (respecto a 2004)	---	28,6%	57,6%	38,7%	10,6%	34,9%

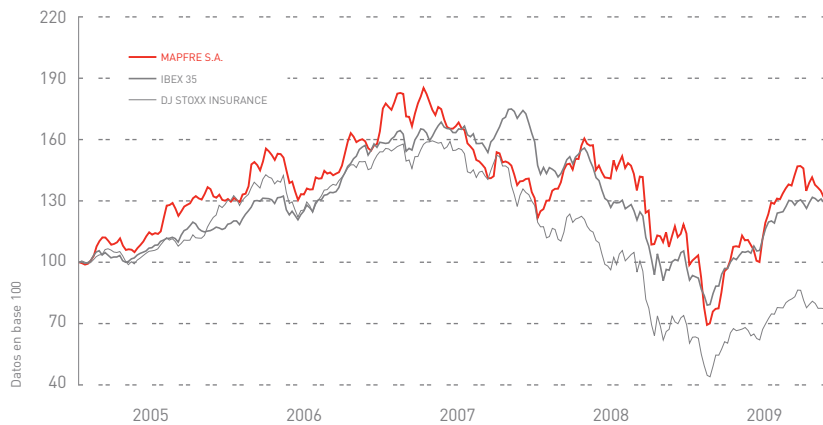
MAPFRE – IBEX 35 – DJ Stoxx Insurance

Evolución de las cotizaciones 1 enero – 30 de junio 2010



MAPFRE – IBEX 35 – DJ Stoxx Insurance

Evolución de las cotizaciones 2005/2009



La información contenida en este documento es pública.

Puede ud. ampliarla consultando nuestra página web,

www.mapfre.com

enlace “Accionistas e Inversores”.

Atención al accionista

www.mapfre.com / Accionistas e Inversores / Atención al Accionista

Teléfono del accionista

902 024 004

Departamento de Relaciones con Inversores

Luigi Lubelli

Jesús Amadori

Alberto Fernández Sanguino

Natalia Núñez

Antonio Triguero

Si desea recibir esta información en formato electrónico (pdf), puede suscribirse en:

www.mapfre.com / Accionistas e Inversores / Carta al Accionista

www.mapfre.com / Accionistas e Inversores / Atención al Accionista

902 024 004