



MAPFRE

Carta al accionista
**Primer Semestre de
2013**

RESULTADOS

Un primer semestre marcado por la recuperación de los ingresos, la excelencia operativa y el crecimiento del beneficio

En el primer semestre del ejercicio 2013 los ingresos consolidados de MAPFRE han ascendido a 13.776,9 millones de euros, con un incremento del 4,8 por ciento, y las primas consolidadas han alcanzado los 11.781,5 millones de euros, cifra superior en un 5,2 por ciento a la del mismo período del ejercicio anterior.

El beneficio antes de impuestos y socios externos han alcanzado los 866,5 millones de euros, con incremento del 5,2 por ciento. El beneficio neto atribuible a la sociedad matriz (deducidos socios externos) ha alcanzado la cifra de 456,0 millones de euros, con incremento del 5,0 por ciento, lo que supone un beneficio por acción de 0,15 euros. El resultado atribuible a la Sociedad dominante contiene en ambos ejercicios una serie de partidas de naturaleza extraordinaria. Sin ellas, el beneficio habría disminuido un 15,0 por 100.

Los fondos propios del Grupo a 30 de junio de 2013 han ascendido a 7.867,8 millones de euros, lo que representa 2,55 euros por acción.

Cuenta de Resultados del período

	6M 2012	6M 2013
Datos en millones de euros		
Ingresos totales	13.140,9	13.776,9
Primas emitidas y aceptadas	11.202,1	11.781,5
No Vida	8.191,5	8.664,9
Vida	3.010,6	3.116,6
Resultado del negocio de No Vida	549,9	626,8
Resultado del negocio de Vida	320,5	284,3
Resultado de las otras actividades	-43,0	-31,4
Resultado antes de impuestos	823,8	866,5
Resultado neto	434,2	456,0

Ratios de gestión

	6M 2012	6M 2013
No Vida		
Ratio de siniestralidad neta de reaseguro	67,4%	67,2%
Ratio de gastos netos de reaseguro	28,2%	27,9%
Ratio combinado neto de reaseguro	95,6%	95,1%
Vida		
Gastos explotación netos/provisiones (MAPFRE VIDA)	1,13%	1,06%
Rentabilidad sobre fondos propios	12,2%	9,1%

El negocio internacional continúa impulsando el crecimiento del Grupo

Primas



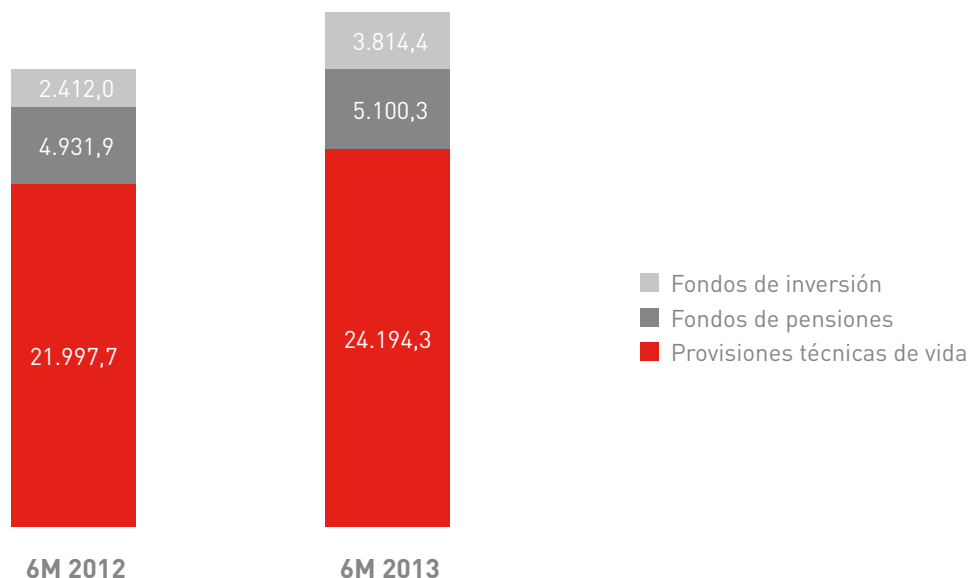
Aportación al resultado consolidado

Segmento	Eur MM	%
No Vida Exterior	158,4	32,5
No Vida España	151,7	31,1
Vida España	77,2	15,8
Reaseguro	53,9	11,1
Vida Exterior	46,3	9,5
Resultado asegurador	487,5	100,0
Otros/Ajustes de consolidación	-31,5	
Resultado atribuible	456,0	

El negocio internacional continúa ganando peso en primas y resultados, y ya contribuye a la mayoría de ambos. El año anterior, su contribución era del 66% en primas y del 49% en resultado recurrente. Por lo tanto, es en la contribución en beneficios donde vemos los avances más significativos, con un incremento de 4 puntos porcentuales.

FONDOS GESTIONADOS

El siguiente gráfico refleja la evolución de fondos gestionados en productos de Vida y Ahorro (datos en millones de euros):



La variación en el importe de los patrimonios gestionados recoge principalmente el crecimiento del negocio de Vida en América Latina, la buena evolución de los fondos de inversión y de la emisión del canal agencial en España y la recuperación en el valor de mercado de las inversiones en España y los EE.UU..

DIVIDENDOS

El 9 de marzo la Junta General aprobó el pago de un dividendo activo complementario a cargo de los resultados del ejercicio 2012 de 0,07 euros brutos por acción.

Con ello, el desembolso con cargo a los resultados de 2012 asciende a 338,8 millones de euros.

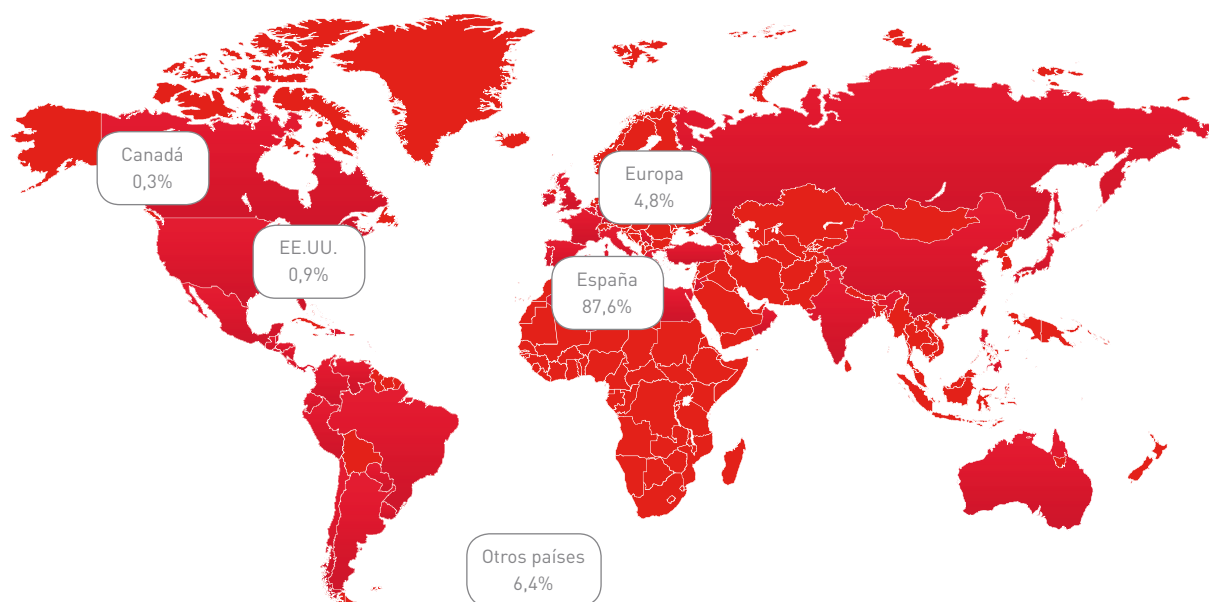
De acuerdo con lo dispuesto por el Consejo de Administración, el dividendo se abonó íntegramente en efectivo el día 28 de junio.

EVOLUCIÓN DEL ACCIONARIADO Y DISTRIBUCIÓN DEL CAPITAL

Evolución accionistas

	6M 2012		6M 2013	
	%	Número	%	Número
Cartera MAPFRE	64,7	1	64,7	1
Otras entidades MAPFRE	0,04	2	0,04	2
Inversores con participación superior al 0,1%				
Españoles	15,4	4	15,4	3
Otros países	11,1	21	11,3	21
Inversores con participación inferior al 0,1%				
Españoles	7,7	318.737	7,5	277.076
Otros países	1,1	4.212	1,1	3.694
Total	100,0	322.977	100,0	280.797

Distribución geográfica del capital social



EVOLUCIÓN BURSÁTIL DE LA ACCIÓN

Cotización durante 2013

	Euros
Cierre 2012	2,315
Máxima	2,943
Mínima	2,101
Cierre Junio 2013	2,502

La acción MAPFRE ha cerrado el mes de junio con una cotización de 2,502 euros por acción, lo que supone una revalorización del 8,1% en los primeros seis meses del año 2013. En el mismo periodo, el IBEX 35 ha descendido un 5% y el Dow Jones Stoxx Insurance se ha revalorizado un 5,9%.

Contratación

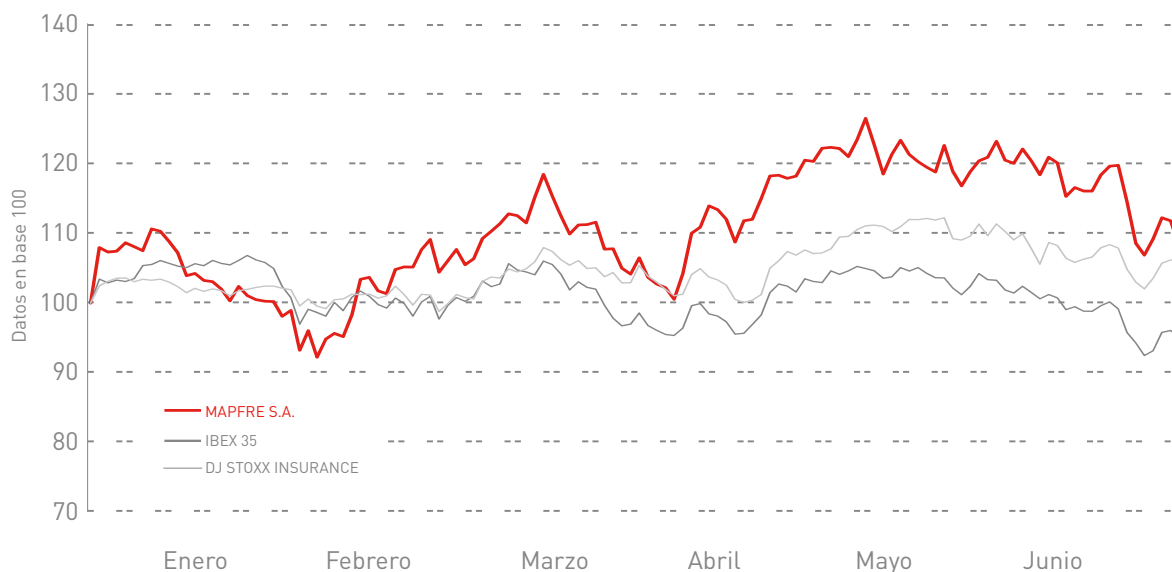
	6M 2012	6M 2013
Capitalización (millones euros)	4.690,2	7.705,0
Número de acciones en circulación	3.079.553.273	3.079.553.273
Beneficio por acción ajustado (euros)	0,14	0,15
Precio / Valor en libros	0,65	0,98
Dividendo por acción (euros)*	0,15	0,11
Rentabilidad por dividendos (%)*	6,4	4,8
Número medio diario acciones contratadas	8.676.534	6.393.349
Valor efectivo medio diario (millones euros)	17,07	16,19

*Dividendo abonado en los 12 meses anteriores a 6M 2012 y 6M 2013

La rentabilidad por dividendos se ha calculado en base al precio medio de la acción

MAPFRE – IBEX 35 – DJ Stoxx Insurance

Evolución de las cotizaciones 1 enero – 30 de junio 2013



NOTICIAS

Febrero 2013. MAPFRE, la octava empresa más valorada en el Informe MERCO: El Grupo asciende dos posiciones en este estudio, en el que se mantienen como la aseguradora más valorada.

Marzo 2013. Rafael Nadal participa en la inauguración del nuevo policlínico Salud 4 en Barcelona, en el que se integra la Clínica MAPFRE de Medicina del tenis.

Abril 2013. MAPFRE, uno de los referentes para mejorar la eficiencia de las AAPP: El Gobierno estudia experiencias de éxito de grandes compañías españolas para reformar la Administración.

Mayo 2013. MAPFRE cumple 80 años: en ocho décadas, el Grupo ha pasado de ser una mutua agrícola a una multinacional global presente en 46 países, con más de 35.000 empleados y 100.000 colaboradores directos.

Mayo 2013. MAPFRE, la aseguradora más atractiva para trabajar, según Randstad, que reconoce el atractivo de la marca MAPFRE como compañía en la que desarrollar una carrera profesional.

Para acceder a las noticias sobre MAPFRE y ampliar éstas puede visitar:

<http://www.salaprensa.mapfre.com/>

La información contenida en este documento es pública.

Puede ud. ampliarla consultando nuestra página web,

www.mapfre.com

enlace “Accionistas e Inversores”.

Atención al accionista

www.mapfre.com / Accionistas e Inversores / Atención al Accionista

Teléfono del accionista

902 024 004

Departamento de Relaciones con Inversores

Luigi Lubelli

Jesús Amadori

Alberto Fernández Sanguino

Natalia Núñez

Antonio Triguero

Si desea recibir esta información en formato electrónico (pdf), puede suscribirse en:

www.mapfre.com / Accionistas e Inversores / Carta al Accionista