


ASSEMBLEIA GERAL  
DE ACIONISTAS 24



 **MAPFRE**

**FERNANDO MATA**

3º VICE-PRESIDENTE - DIRETOR GERAL FINANCEIRO (CFO)



# REGULAÇÃO DUPLA

1

GRUPO DE COTAÇÃO  
DE ENTIDADES  
DE SEGURO

NOVAS NORMAS  
**NIIF 17&9**

2

ENTIDADES  
SEGURADORAS

PRINCÍPIOS  
CONTÁVEIS  
DE SEGUROS  
DE CADA PAÍS



# RESULTADOS 2023

RECEITAS

24.781 M€

+9,1%

RESULTADO  
LÍQUIDO

677 M€

+20,2%

DIVIDENDOS  
2023

462 M€

+5,9%

CRESCIMENTO  
MUITO SÓLIDO  
DO NEGÓCIO

MELHORA  
SUBSTANCIAL  
DA RENTABILIDADE

COMPROMISSO  
COM OS  
ACIONISTAS

MAPFRE



# RECEITAS POR UNIDADES


6.978



IBÉRIA

+7,1%

**LATAM**  
9.275 +9,9%



BRASIL

+13,9%



OUTROS LATAM

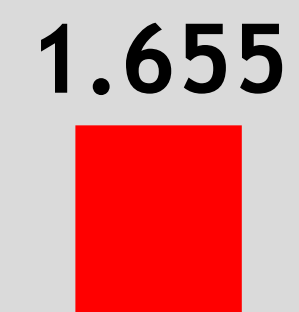
+5,9%

**MAPFRE RE**  
8.017 +15,3%



REASEGURO

+17,2%



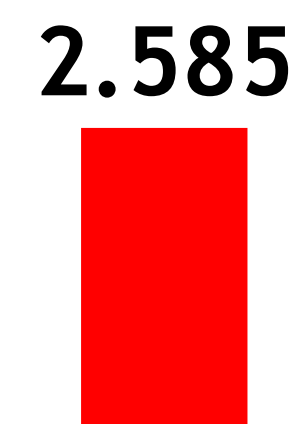
GLOBAL RISKS

+8,4%

**RECEITAS  
DO SERVIÇO  
DO SEGURO**


24.781 M€

+9,1%



AMÉRICA DO NORTE

+1,3%



EMEA

+3,5%

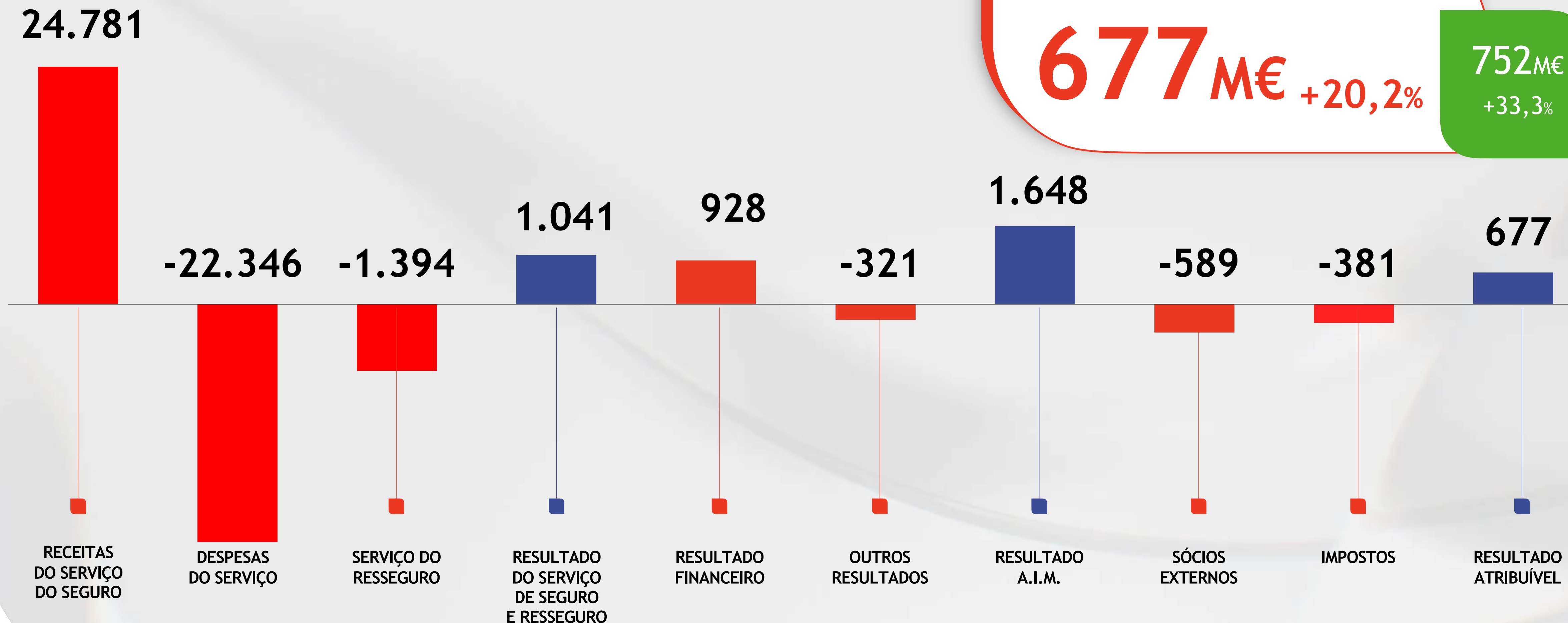


# 2023 - DETALHAMENTO DO LUCRO

## LUCRO ATRIBUÍVEL

**677 M€** +20,2%

**752 M€**  
+33,3%





# BALANÇO

CONSOLIDADO DO GRUPO

ATIVOS  
TOTAIS  
54.947 M€

+5,3%

PASIVOS  
DO CONTRATO  
DE SEGUROS  
38.362 M€

+7,9%

INVESTIMENTOS  
44.002 M€

+6,6%

PATRIMÔNIO  
ATRIBUÍDO  
8.467 M€

+8,6%



# EVOLUÇÃO FUNDOS PRÓPRIOS

PATRIMÔNIO  
ATRIBUÍDO

8.467 M€

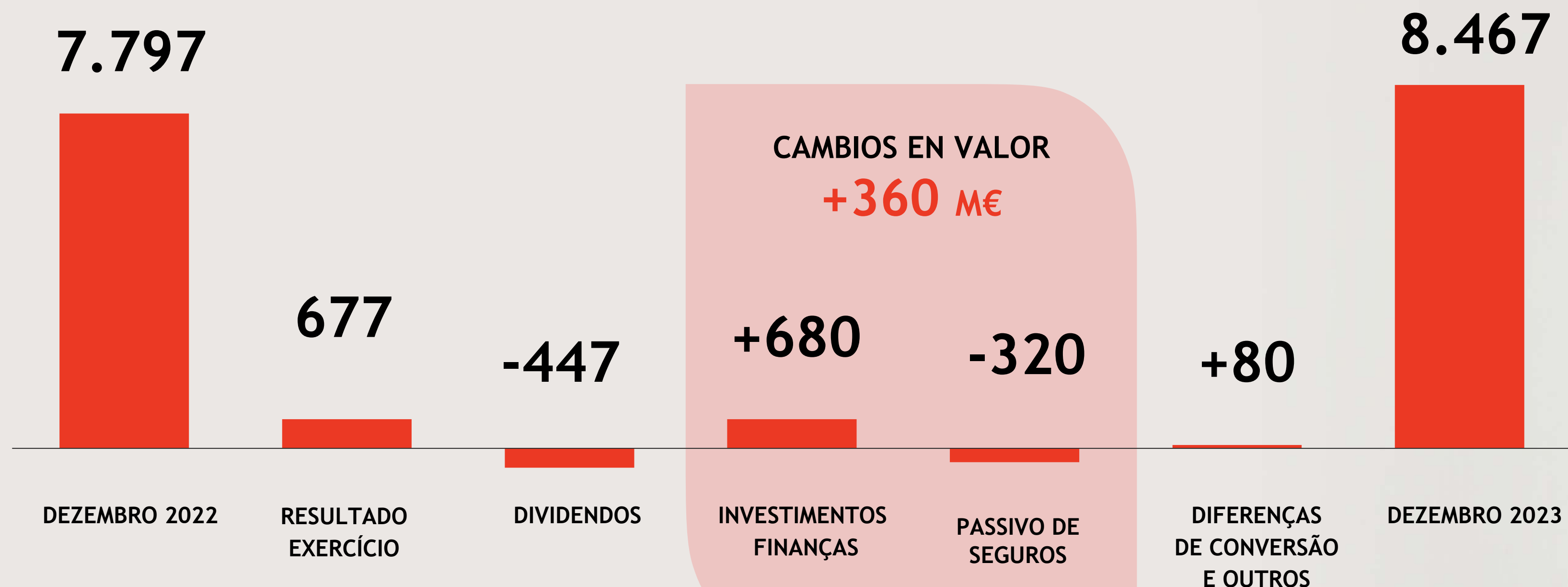
+8,6%

ROE

8,3%

9,2%

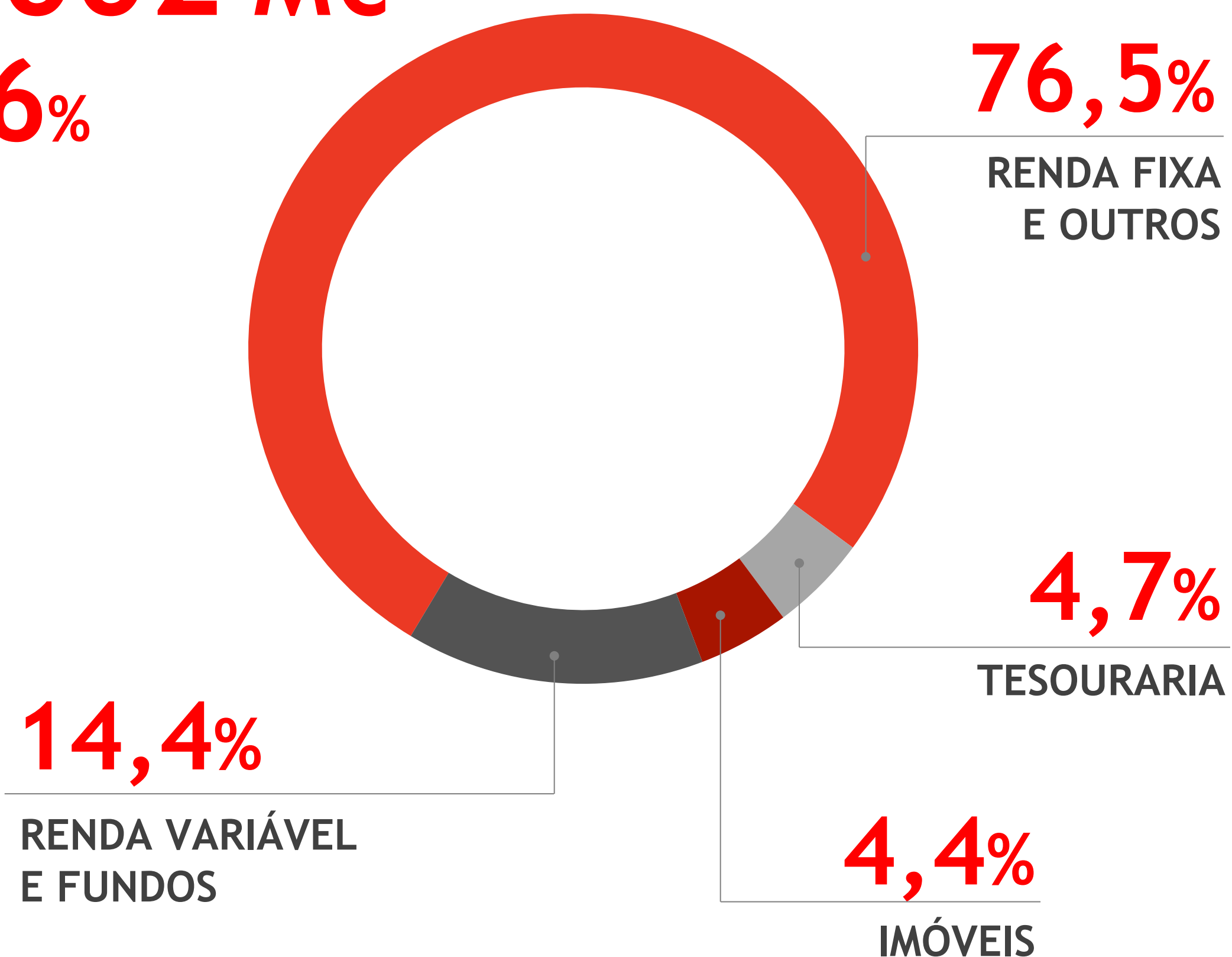
DETERIORAÇÃO  
DO ÁGIO



# INVESTIMENTOS E TESOURARIA

## CARTEIRA DE INVESTIMENTOS

**44.002 M€**  
**+6,6%**



### RENDA FIXA

**31.691**

### DÍVIDA PÚBLICA

**23.004**

Espanha	9.612
Restante da Europa	4.104
Estados Unidos	1.742
Brasil	3.766
América Latina - Resto	2.659
Outros países	1.121

### DÍVIDA CORPORATIVA

**8.687**



# CAPITAL E SOLVÊNCIA

ÍNDICE  
SOLVÊNCIA II

198,1%\*

Tier 1

83%

Tier 2 e 3

17%

## ESTRUTURA DE CAPITAL

12.399 M€

7,0%  
DÍVIDA  
SÊNIOR

13,1%  
DÍVIDA  
SUBORDINADA

77,9%  
PATRIMÔNIO  
LÍQUIDOS

2,0%  
DÍVIDA BANCÁRIA

TAXA ENDIVIDAMENTO <23%



# A AÇÃO DA MAPFRE 2023

1

209.140

NÚMERO  
DE AÇONISTAS

2

3.079,5

NÚMERO  
DE AÇÕES  
(MILHÕES)

3

0,22€

LUCRO  
POR AÇÃO  
(CENTAVOS DE EURO)

4

70,7%

PREÇO/VALOR  
EM LIVROS

5

8,8x

PER



# COMPOSIÇÃO ACIONÁRIA



FUNDACIÓN MAPFRE

69,8%

OUTROS ACIONISTAS

30,2%

# FREE FLOAT

1

INSTITUCIONAIS

16,6%

2

PARTICULARES

13,1%

3

AÇÕES EM  
TESOURARIA

0,5%



# COMPROMISSO COM OS ACIONISTAS

**7,7%**

RENTABILIDADE  
DO DIVIDENDO SOBRE  
COTAÇÃO MÉDIA

**9 CTS.**

DIVIDENDO  
COMPLEMENTAR

DIVIDENDO  
A CARGO  
DO EXERCÍCIO

TOTAL

**462M€**

**15 CTS.**

TOTAL 2023

DIVIDENDO RECEBIDO

**447M€ 416M€ 416M€ 447M€ 447M€**

2019

2020

2021

2022

2023



# EVOLUÇÃO COTAÇÃO

# 5.984 M€

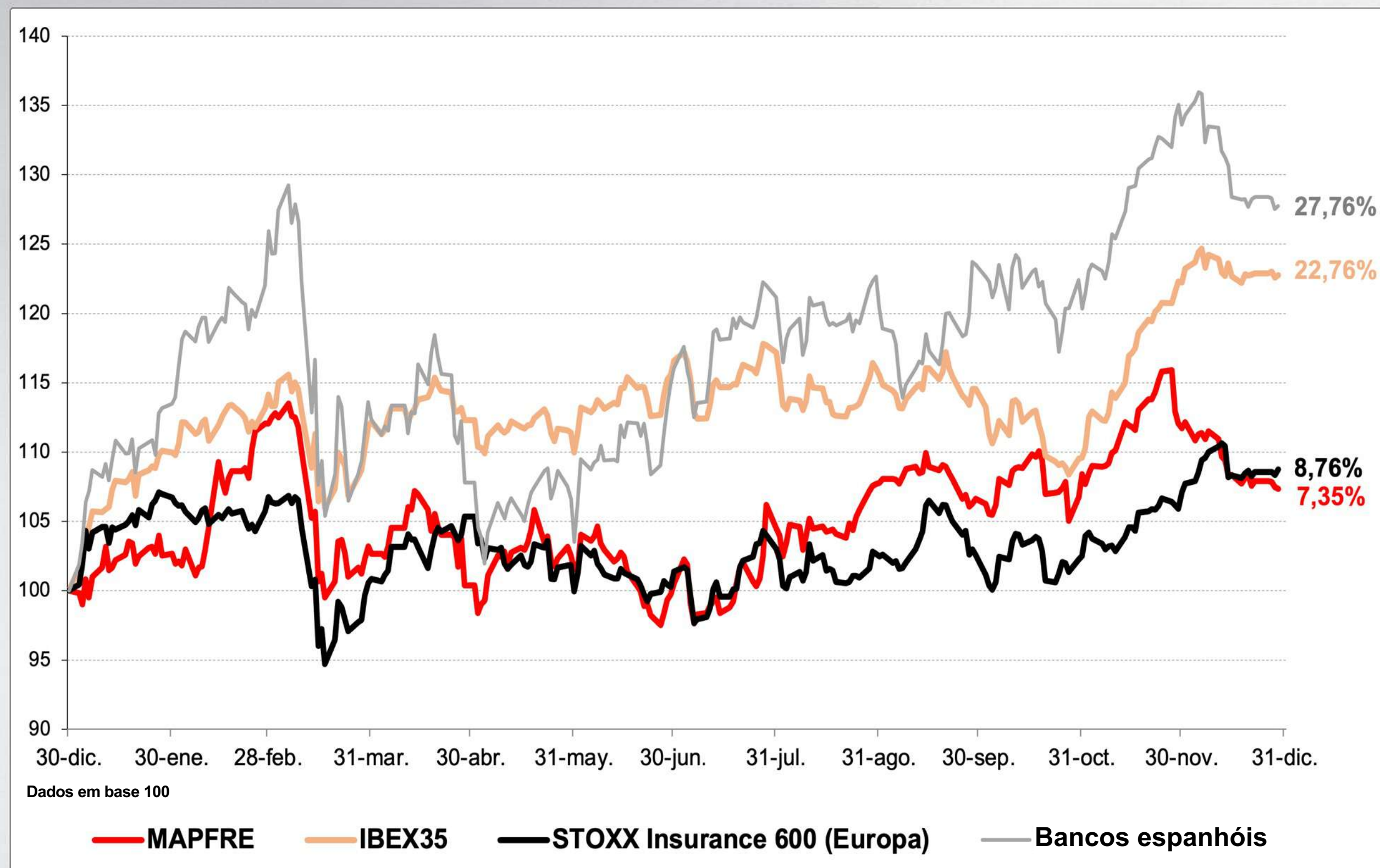
CAPITALIZAÇÃO DE MERCADO  
em 31/12/2023

STOXX  
INSURANCE 600

8,7%

IBEX 35  
+22,7%

MAPFRE  
+7,3%



MAPFRE



# REGULAÇÃO DUPLA

1

GRUPO DE COTAÇÃO  
DE ENTIDADES  
DE SEGURO

NOVAS NORMAS  
NIIF 17&9

2

ENTIDADES  
ASEGURADORAS

PRINCÍPIOS  
CONTÁVEIS  
DE SEGUROS  
DE CADA PAÍS



# PRINCIPAIS DADOS ECONÔMICO-FINANCEIROS



**PRÊMIOS**  
**26.917 M€**

**+9,7%**



**LUCRO**  
**ATRIBUÍVEL**  
**692 M€**

**+7,7%**

**767 M€**

**+19,4%**

**SEM DETERIORAÇÃO**  
**DO ÁGIO**



**ÍNDICE**  
**COMBINADO**  
**NÃO VIDA**  
**97,2%**

**-0,8p.p.**



**RENTABILIDADE**  
**SOBRE CAPITAL**  
**9,0%**

**9,9%**

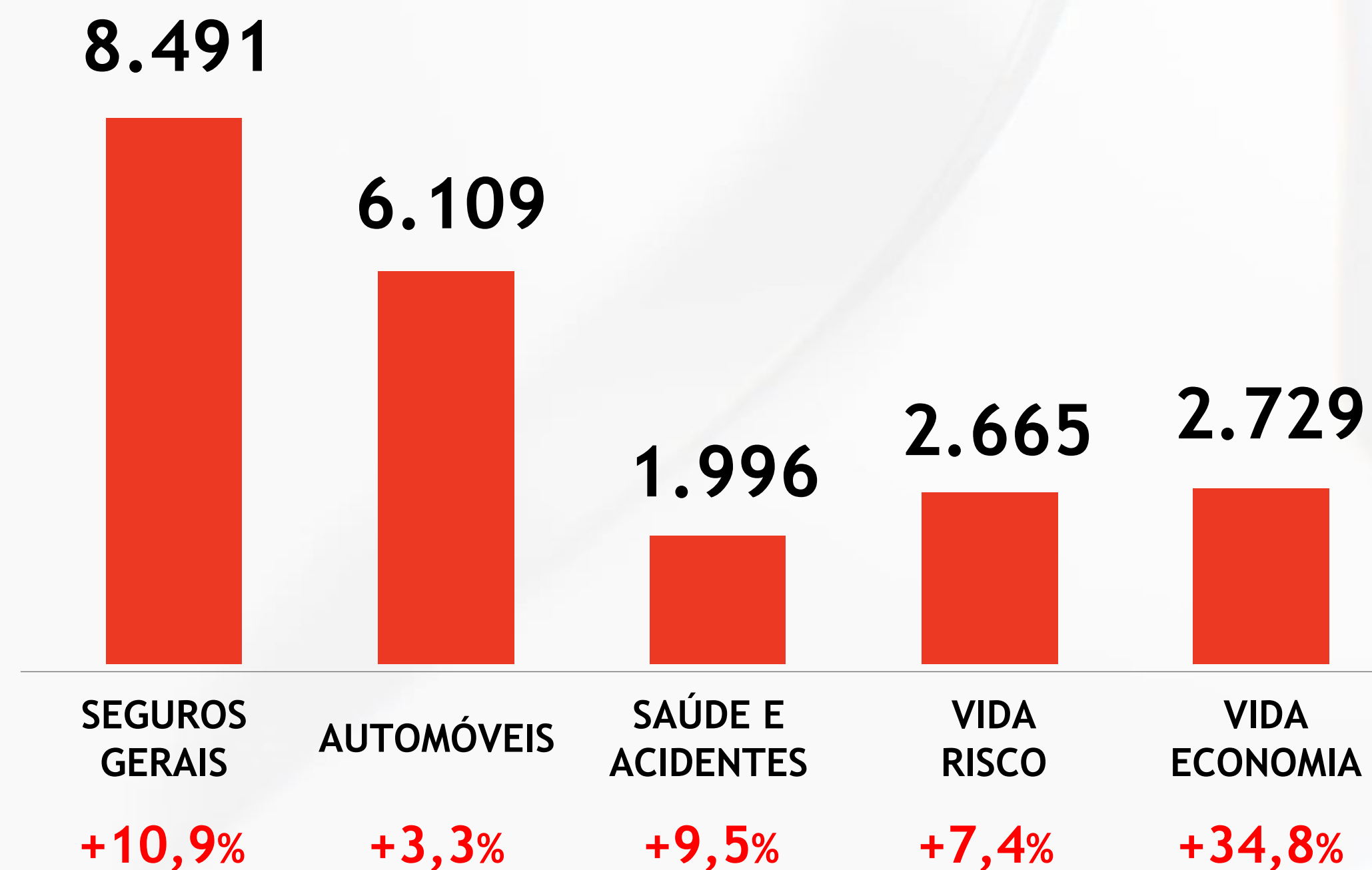
**SEM**  
**DETERIORAÇÃO**  
**DO ÁGIO**



# PRÊMIOS E ÍNDICE COMBINADO

## PRINCIPAIS RAMOS SEGURO DIRETO

### PRÊMIOS



### ÍNDICE COMBINADO

DEZ. 2022

DEZ. 2023

AUTOMÓVEIS	106,1%	106,0%
SEGUROS GERAIS	87,9%	87,6%
SAÚDE E ACIDENTES	100,1%	98,9%
TOTAL NÃO VIDA	98,0%	97,2%
VIDA RISCO	83,1%	82,7%









## CONCLUSÕES

NORMATIVA NIIF LANÇA UMA FOTOGRAFIA SIMILAR SOBRE A MAPFRE:

1

**CRESCIMENTO  
SÓLIDO  
DAS RECEITAS**

2

**SOLVÊNCIA  
E SOLIDEZ  
FINANCEIRA**

3

**RENTABILIDADE  
EM PROCESSO  
DE ACELERAÇÃO**



**ASSEMBLEIA GERAL  
DE ACIONISTAS 24**



 **MAPFRE**

Muito obrigado.

**FERNANDO MATA**

3º VICE-PRESIDENTE - DIRETOR GERAL FINANCEIRO (CFO)